


# PASANDO TIEMPO a SOLAS con DIOS

PASANDO TIEMPO A SOLAS CON DIOS

Barry St. Clair



**Barry St. Clair** desea influenciar a tantos jóvenes como sea posible para que sigan a Jesús. Como presidente de *Reach Out Youth Solutions*, él da conferencias a miles de estudiantes cada año y ha escrito más de 20 libros, incluyendo la serie *Moviéndose Hacia la Madurez*. Barry viaja por todo el mundo equipando a líderes de jóvenes, a padres y a estudiantes. Por medio de su liderazgo, miles de iglesias ahora han implementado estrategias para un ministerio juvenil enfocado en Cristo. Barry fue jugador en el tercer mejor equipo colegial de basquetbol de los EE. UU. de A., y ha competido en el maratón de Boston. Él y su esposa, Lawanna, tienen ocho hijos y viven en Atlanta, Georgia.

### ¿Cómo puedes profundizar tu relación con Jesús?

¡Tiempo! Así como con otras relaciones, para conocer más íntimamente a Jesús hay que pasar tiempo con Él. ¡Jesús quiere acercarse a ti al mismo tiempo que tú te acercas a Él! Este libro te ayudará a pasar tiempo a solas con Dios cada día mientras:

- Estudias la Biblia
- Memorizas Escritura
- Disfrutas de la oración
- Celebras en alabanza
- Muestras gratitud
- Confiesas tus pecados
- Oras por ti mismo
- Oras por otras personas

### Otros libros de la serie *Moviéndose Hacia la Madurez*:

- *¡En sus marcas! ¡Listos!*
- *Siguiendo a Jesús*
- *Haciendo a Jesús Señor*
- *Compartiendo tu Fe*
- *Influyendo en tu Mundo*
- *Cuaderno Tiempo a Solas con Dios*



Libro

2

de la serie  
**Moviéndose  
Hacia la Madurez**



# PASANDO TIEMPO A SOLAS CON DIOS

De la serie *Moviéndose Hacia la Madurez*

**Barry St. Clair**



## **Serie *Moviéndose Hacia la Madurez***

*¡En sus marcas! ¡Listos!*

*Siguiendo a Jesús (Libro 1)*

*Pasando Tiempo a Solas con Dios (Libro 2)*

*Haciendo a Jesús Señor (Libro 3)*

*Compartiendo tu Fe (Libro 4)*

*Influyendo en tu Mundo (Libro 5)*

*Cuaderno Tiempo a Solas con Dios*

Pasando Tiempo a Solas con Dios © 2014, Reach Out Youth Solutions, P. O. Box 870141, Stone Mountain, Georgia, 30087, Estados Unidos de América. Traducido y publicado con permiso. Todos los derechos reservados. Prohibida su reproducción o transmisión total o parcial, excepto para citas breves en libros y revistas, sin el permiso escrito del autor.

Publicado originalmente en inglés por *Reach Out Youth Solutions*, bajo el título *Spending Time Alone With God*, © copyright 1991, 2002 por Barry St. Clair. Todos los derechos reservados.

Las citas bíblicas han sido tomadas de la Santa Biblia: Nueva Versión Internacional. Copyright © 1989, por la Sociedad Bíblica Internacional. Usado con permiso de Editorial Vida. Otras citas fueron tomadas de la Biblia Reina-Valera versión 1960.

Traductor: Atalo J. Méndez  
Editora: Luz del Carmen Arana

Primera edición: 2014  
Tema: Discipulado, Jóvenes

**[www.reach-out.org](http://www.reach-out.org)**

**Nota:** El uso de los pronombres: “su”, “él” y “de él” ha sido usado en todo este libro para mantener continuidad y uniformidad. El lector debe asumir que estas referencias corresponden tanto a hombre como a mujer.

# GRANDES COSAS EN ESTE LIBRO

De Parte del Autor .....	7
Propósito .....	9
Usos para Este Libro .....	10
Consejos Prácticos. ....	11
Si Tú Estás en un Grupo de Discipulado. ....	12
Compromiso Personal. ....	13
1 LLEGAR A CONOCERLO .....	14
<i>Descubriendo tiempo a solas con Dios</i>	
2 CONSTRUIR LA RELACIÓN .....	22
<i>Aprendiendo a pasar tiempo a solas con Dios</i>	
3 APRENDER LA PALABRA. ....	31
<i>Pasar tiempo estudiando la Biblia</i>	
4 ATESORAR LA PALABRA .....	39
<i>Pasar tiempo memorizando la Escritura</i>	
5 HABLAR CON DIOS .....	47
<i>Pasar tiempo en oración</i>	
6 ¡ALABAR AL SEÑOR! .....	56
<i>Pasar tiempo en alabanza</i>	
7 DAR GRACIAS. ....	65
<i>Pasar tiempo en acción de gracias</i>	
8 VIVIR LIMPIAMENTE. ....	74
<i>Pasar tiempo en confesión</i>	
9 ORAR POR UNO MISMO .....	82
<i>Pasar tiempo en petición</i>	
10 ORAR POR OTROS .....	90
<i>Pasar tiempo en la intercesión</i>	
Cómo Tener un Tiempo a Solas con Dios .....	98
Cómo Estudiar un Pasaje de la Escritura .....	99
Hoja de Respuesta Bíblica .....	100



**Serie Moviéndose Hacia la Madurez** .....

Cómo Memorizar la Escritura .....101

Hoja de Oración en Acción .....102

Treinta Días de Alabanza .....103

Siete Días de Acción de Gracias .....103

Treinta Días de Confesión .....106

Siete Días de Petición .....107

Registro de Peticiones .....108

Registro de Intercesión .....109

Oraciones que Puedes Hacer por Otros .....110

Tarjetas de Memorización Bíblica .....111

Guía para el Líder .....115

## **GRATITUD ESPECIAL**

A Rod Minor y Debbie Hayes porque ellos trabajaron originalmente conmigo en este proyecto.

A Burt Stouffer y Ernest Pullen por diseñar y presentar la Serie *Moviéndose Hacia la Madurez*.

A mi difunta esposa Carol y a mis hijos Scott y Cameron, Katie y Bart, Jonathan, y Ginny, que me han amado y me han animado en mi ministerio.

A Lawanna, mi esposa y mi compañera de luchas en la vida y en la muerte, y la compañía de mi corazón en la segunda parte de mi vida.

Al Señor Jesús, por enseñarme las realidades que hay en este libro.





# UNA PALABRA DE PARTE DEL AUTOR

Jesucristo ha hecho cambios positivos en mi vida. Él también puede cambiar tu vida. Y Él puede usarte para ¡cambiar a otros!

Tú, nada más debes estar DISPONIBLE y Jesús podrá:

- > Ayudarte a conocerlo mejor.
- > Trabajar en ti para hacerte un cristiano maduro.
- > Motivarte para que compartas a Cristo con otros.
- > Usarte para ayudar a otros a crecer hacia la madurez.
- > Hacer de ti un líder espiritual.

Mi meta para ti: “Por eso, de la manera que recibieron a Cristo Jesús como Señor, vivan ahora en él, arraigados y edificados en él, confirmados en la fe como se les enseñó, y llenos de gratitud” (Colosenses 2:6, 7).

Cuando esto esté pasando en tu vida, entonces así cómo  $2 \times 2 = 4$ , y  $4 \times 4 = 16$ , y hasta lo infinito, así Jesús puede usarte para multiplicar Su vida en otros para hacer un impacto en el mundo. ¿Cómo? Un cristiano (cómo tú) guía a otro personalmente a Cristo y lo ayuda a moverse hacia la madurez. Entonces el nuevo creyente puede guiar a otra persona a Cristo y le ayuda a moverse hacia la madurez. Y así el proceso continúa. Dios te da el tremendo privilegio de conocerlo y hacerlo conocer a otros. De eso es lo que se trata tu vida y la Serie *Moviéndose Hacia la Madurez*:

La Serie *Moviéndose Hacia la Madurez* incluye cinco libros sobre el discipulado, diseñados para ayudarte a crecer en Cristo y llegar a ser una parte significativa en el proceso de multiplicación. *Pasando Tiempo a Solas con Dios* es el segundo libro de la serie.

Los otros libros son:

Siguiendo a Jesús (Libro 1)

Haciendo a Jesús Señor (Libro 3)

Compartiendo tu Fe (Libro 4)

Influyendo en tu Mundo (Libro 5)

El deseo de Dios y mi oración por ti es que las cosas que descubras en las siguientes páginas no lleguen a ser solo parte de tus notas, sino parte de tu vida. Espero que todo esto se cumpla en tu vida para Su honor y para Su gloria.

A handwritten signature in black ink, appearing to read "Gary". The signature is written in a cursive, flowing style with a large initial 'G' and a long, sweeping tail.

# PROPOSITO

Este libro te ayudará a desarrollar consistente y diariamente tiempo a solas con Dios. Aprender a tener compañerismo con Dios a través de la oración y el estudio bíblico es básico para un discípulo de Jesucristo.

Un discípulo es un aprendiz y un seguidor. Mientras aprendes a pasar tiempo a solas con Dios, aprenderás acerca de Jesucristo y cómo seguirlo. Cuando estás aprendiendo acerca de cómo seguir a Jesús, puedes estar de acuerdo con el Apóstol Pablo cuando dijo:

“Estoy convencido de esto: el que comenzó tan buena obra en ustedes la irá perfeccionando hasta el día de Cristo Jesús” (Filipenses 1:6).

Antes de empezar con las sesiones de este libro, haz el compromiso de dejar a Jesús que complete todo lo que Él quiera hacer en ti. Recuerda: A Dios le interesa más lo que se está desarrollando en tu vida que lo que escribas en este libro.

---

Un recurso que te ayudará a pasar tiempo con Dios cada día es el *Cuaderno Tiempo a Solas con Dios*. Puedes comunicarte con nosotros a **[www.reach-out.org](http://www.reach-out.org)** para más información, o puedes escribir a la dirección que está en la página 2 de este libro.

---



# USOS PARA ESTE LIBRO

1. **GRUPOS PEQUEÑOS:** Tú puedes usar este libro como miembro de un grupo organizado (Grupo de Discipulado) dirigido por un líder adulto.\* Cada persona de este grupo firma la hoja de compromiso de la página 13, y se compromete a usar este libro semana por semana para su propio crecimiento personal.
2. **INDIVIDUALMENTE:** Puedes ir a través de este libro por ti mismo, haciendo una lección cada semana para tu propio crecimiento personal.
3. **DISCIPULAR A ESTUDIANTES JÓVENES:** Después de aplicar cada sesión de este libro a tu vida, podrás ayudar a alguien más joven o un grupo de jóvenes para que juntos vayan a través de *Pasando Tiempo a Solas con Dios*.

---

\*La Guía del Líder para la serie *Moviéndose Hacia la Madurez* se encuentra en la página 101, en la parte final de este libro.

# CONSEJOS PRÁCTICOS

(Cómo sacar el mayor provecho de este libro)

Si quieres crecer como cristiano, entonces tienes que ser sincero con Dios y aplicar la Biblia en tu vida. A veces esto es difícil, pero este libro puede ayudarte, si es que así lo quieres:



1. Empieza cada sesión con oración.  
Pídele a Dios que te hable.



2. Usa una Biblia que sea fácil de leer.  
Prueba con la *Nueva Versión Internacional*.



3. Ve a través de toda la sesión.
  - > Busca los versículos bíblicos.
  - > Piensa detenidamente en las respuestas.
  - > Escribe las respuestas.
  - > Anota las preguntas que tienes.
  - > Memoriza los versículos asignados.

(Usa las tarjetas para la memorización bíblica que se encuentran al final de este libro. Los grupos deberán seleccionar la misma versión para memorizar, para que así puedan recitar juntos los versículos.)



4. Aplica cada sesión a tu vida.
  - > Pídele a Dios que te enseñe cómo actuar de acuerdo con lo que has aprendido de Su Palabra.
  - > Obedecele a Él en tus relaciones, actitudes y acciones.
  - > Habla de los resultados con otros creyentes que puedan animarte y aconsejarte.

# SI TÚ ESTÁS EN UN GRUPO DE DISCIPULADO

- > Aparta dos tiempos separados cada semana para trabajar, si es posible, en la sesión asignada, trata de completar todo el estudio bíblico durante el primer tiempo. Después, durante el segundo tiempo (el día de, o el día anterior a tu próxima reunión de grupo) revisa lo que has aprendido.
  
- > Lleva tu Biblia, este libro, el *Cuaderno Tiempo a Solas con Dios* y un lápiz o bolígrafo a cada reunión de grupo.



# COMPROMISO PERSONAL

Yo, \_\_\_\_\_, por la presente, me comprometo a cumplir con lo siguiente:

1. A someterme diariamente a Dios y a todo lo que Él me quiera enseñar para crecer como seguidor de Jesús.
2. A asistir a todas las reuniones semanales, a menos que una enfermedad o circunstancia seria me lo impida. Si falto a más de una reunión, me retiraré voluntariamente del grupo, si así se determina después de haberme reunido con el líder del grupo.
3. A terminar sin fallar las tareas correspondientes a cada semana.
4. A estar activamente involucrado en mi iglesia local.

Comprendo que estos compromisos no solo son con el Señor, sino también con el grupo y conmigo mismo. Con la ayuda de Dios haré lo mejor de mí para cumplir con cada uno.

Firma \_\_\_\_\_ Fecha \_\_\_\_\_

S E S I Ó N 1

LLEGAR A  
CONOCERLO



## Descubriendo tiempo a solas con Dios

Supongamos que estás en una relación amistosa. ¿Cómo llega a ser una *relación*? Primero, conoces a ese alguien especial. Entonces, con el tiempo empiezas a sentirte atraído a él o a ella. Debido a esta atracción, tú quieres conocer mejor a esta persona. Así que empiezan a pasar más tiempo juntos, y entre más tiempo pasan juntos poco a poco llegan a conocerse mejor. Eventualmente ustedes dos desarrollan una *relación* amorosa, y al crecer su relación más fuerte, el tiempo que pasan juntos se hace más especial.

Es lo mismo en tu relación con el Señor Jesucristo. Una vez que has sido presentado(a) con Él, empiezas a desarrollar una relación con Él. Y al pasar tiempo con Él, esa relación crece más fuerte.



Nada más para ver en donde te encuentras en este momento en tu relación con Jesús, marca los cuadros apropiados.

### Mi Relación con Jesús

SÍ    NO

- He sido ya presentado con Jesús.
- Lo he aceptado a Él como mi Salvador personal.
- Estoy llegando a conocerlo mejor.
- Estoy aprendiendo a amarlo.
- Paso tiempo con Él todos los días.
- Me gustaría saber cómo pasar tiempo con Él.
- Me gustaría mejorar mi tiempo con Él.

Si tú pudieras hablar con Abraham, Moisés, David, el Apóstol Pablo, Martín Lutero, Juan Wesley, Billy Graham, o cualquier otro grande de la fe, todos ellos te dirían que pasar tiempo a solas con Dios influyó grandemente en su desarrollo espiritual. Dios quiere que tú también puedas decir lo mismo.

*Pero yo voy a la iglesia. ¿Por qué es tan importante eso de pasar tiempo a solas con Dios? Esto es como decir: “Salgo con mi novia (novio) todos los sábados por la noche, ¿por qué tengo que hablar con él (o ella) todos los días en la escuela?” Al pasar tiempo a solas con Jesús aprendemos a conocerlo en una forma más íntima y personal.*

**Los cristianos  
dinámicos y  
en crecimiento  
consistentemente  
pasan tiempo a  
solas con Dios.**



### ¿QUÉ ES TIEMPO A SOLAS CON DIOS?

#### Tiempo a Solas con Dios es Tiempo Personal con el Señor

Llegar a conocer a Jesús cada vez más necesita ser una prioridad para cada creyente. Cuando pasamos tiempo a solas con Él, llegamos a conocerlo mejor.



**Lee Filipenses 3:8.** ¿Qué tan importante era para el Apóstol Pablo conocer a Jesucristo?

---

---

---

---

---



#### Tiempo a Solas con Dios es Cuando Dios Habla con Nosotros

Andamos a la carrera todo el día —de clase en clase, de amigo en amigo, de un compromiso a otro— y además, práctica en la banda de música o deportes, tareas en la casa, una cita con una chica (chico), un trabajo de tiempo parcial y bastantes tareas de la escuela.

Después de todo esto, vemos un poco de televisión, y finalmente caemos en la cama, totalmente exhaustos. Pero ¿con qué frecuencia solo nos sentamos para dar una mirada a nuestra vida honestamente? ¿Cuándo tomamos tiempo para evaluar realmente quiénes somos y hacia dónde nos dirigimos? Tener tiempo a solas con Dios nos ayuda a vernos a nosotros mismos como Dios nos ve.



**Escribe las palabras de Salmos 139:23, 24** y deja que estas palabras lleguen a ser una oración diaria de ti para Dios.

---

---

---

---

---



### **Tiempo a Solas con Dios es un Tiempo para Dedicar Nuestro Día al Señor**

Nos preocupamos por los exámenes, las citas románticas, las relaciones familiares y otras cosas. El tiempo a solas con Dios nos da la oportunidad de darle todas nuestras preocupaciones a Dios y confiar en que Él nos cuidará. Nosotros no somos lo suficientemente fuertes para tratar con todos nuestros problemas ¡pero Él sí lo es!

¿Con qué frecuencia dedicamos nuestras vidas, con todas nuestras preocupaciones y problemas, al Señor? (Lucas 9:2, 3)

---



**Proverbios 3:5, 6** nos dice que confiemos nuestro día a Dios.

-> ¿Cuáles son dos cosas que debemos hacer?

---

-> ¿Qué cosa no debemos hacer?

---

-> ¿Qué hará Dios si nosotros hacemos esto?

---

---

### **¿POR QUÉ TENER UN TIEMPO A SOLAS CON DIOS?**



#### **Dios Desea tener Compañerismo con Nosotros**

Nosotros pensamos que tal vez somos importantes o tal vez no lo somos, pero el Dios que hizo los océanos, las montañas, las estrellas, las galaxias y todo el universo, piensa que ¡TÚ eres alguien muy especial! Él siente gozo ¡por estar contigo!

Tal vez piensas que leer la Biblia y orar son cosas que  *tienes* que hacer— las obligaciones de un “buen cristiano”. ¡De ninguna manera! La oración y el estudio bíblico son los canales de comunicación entre nosotros y Dios. Al usar estos para acercarnos a Él, nosotros podemos llegar a ser Sus amigos.



**Lee Éxodo 33:11** y describe la clase de relación que Moisés tenía con Dios.

---

**2**

### **Jesús Merece Nuestra Atención**

Mientras más vamos conociendo a Jesucristo, pronto nos damos cuenta de que Él tuvo que pagar

un tremendo precio para hacer posible nuestra relación con Dios. Jesús fue clavado a una áspera cruz romana. Él derramó Su sangre. Sacrificó Su vida. ¿Por qué? Porque no había otra manera de unir a Dios con nosotros. Jesús nos amó tanto que Él pagó ese precio.

**Dios quiere ser nuestro amigo.**

Jesús merece nuestra atención. Él es más que digno de nuestra alabanza, nuestro amor, nuestra adoración y nuestra vida. ¿Cómo podemos responder al sacrificio que Cristo hizo por nosotros? (1 Corintios 6:20)

---



**3**

### **El Espíritu Santo Mantiene Creciendo Nuestra Relación con Jesús**

Samuel asistió a una conferencia cristiana para jóvenes. Cuando vio a la multitud cantando, orando y compartiendo lo emocionante que es seguir a Jesús, él entregó su vida a Cristo. Él se sentía tan arriba como un papalote durante el siguiente par de meses.

Pero entonces su novia terminó con él. Fue confusión instantánea. Dejó de sentir el amor y la paz que antes sentía. Todo lo que podía pensar era: “Este asunto de Jesucristo no funciona como lo dicen todos.”

La reacción de Samuel es común. Mucha gente empieza su relación con Jesús por los cielos, solo para caer estrepitosamente al suelo la primera vez que algo sale mal. Pasar tiempo a solas con Dios nos protege de esa montaña rusa que es la vida y desarrolla una relación diaria con Jesucristo.



**Lee Marcos 1:35.** Aun Jesús, durante Su tiempo en la tierra, buscó activamente el compañerismo con Su Padre.

¿Cuándo buscó Jesús compañerismo con Dios?

---

¿A dónde fue Él?


---

¿Qué hizo Él?

---

Porque Jesús se reunía regularmente a solas con Dios, Él tenía la fuerza para hacer la voluntad de Su Padre, aun si Él no se sentía con ganas de hacerlo, ya fuera física o emocionalmente. (Leer Lucas 4:1 y 14.) Y si Jesús necesitaba desesperadamente tiempo con Su Padre, ¿cuánto más esencial será esto para nosotros?

**Dios** tiene metas para nuestra vida. Lee los siguientes versículos que describen algunas de las metas que Dios tiene para nosotros. Escribe esas metas con tus propias palabras.



I Corintios 10:31

---

---

Jeremías 33:3

---

---

Filipenses 4:6, 7

---

---

1. ¿Cómo es que pasar tiempo a solas con Dios en *el estudio bíblico* nos ayuda a alcanzar Sus metas para nuestras vidas? (Leer Hebreos 4:12)

---

---

2. ¿Cómo es que pasar tiempo a solas con Dios en *oración* nos ayuda a alcanzar Sus metas para nuestras vidas? (Leer Hebreos 4:16)

---

---

3. Repasa lo que has aprendido en esta sesión, luego contesta estas preguntas:

¿Por qué necesito yo compañerismo personal con Dios?

---

---

¿Por qué necesito que Dios me hable?

---

---

¿Por qué necesito un tiempo especial para dedicar cada día al Señor?

---

---

4. Escoge ahora mismo un tiempo de 15 minutos para estar a solas con Dios cada día. Durante ese tiempo, lee la Escritura asignada para ese día (ver la Tarea) y habla con Dios en oración. Mantente abierto para oír lo que Él tiene que decirte. Tal vez te sientas un poco raro al principio, pero pronto este se convertirá en un tiempo muy especial para ti.

5. Comprométete contigo mismo a pasar tiempo a solas con Dios todos los días en el tiempo que has escogido. Después llena la siguiente hoja de compromiso.



Porque yo deseo glorificar a Cristo en mi vida,

\_\_\_\_\_ ,  
(nombre)

me comprometo a tener un tiempo diario a solas con Dios en

\_\_\_\_\_ ,  
(lugar)

a las \_\_\_\_\_ por las siguientes 10 semanas.  
(hora)

Firma \_\_\_\_\_ Fecha \_\_\_\_\_

**Completa esta sesión memorizando Marcos 1:35.**



**TAREA**

1. Ten un tiempo a solas con Dios por 15 minutos cada día esta semana. Lee uno de los siguientes pasajes bíblicos cada día. Pasa la mitad de esos 15 minutos pensando en qué quieren decir esos versículos y cómo se aplican a tu vida. Luego, pasa el resto de ese tiempo hablando con Dios en oración.

Las sesiones más adelante te darán instrucciones más específicas, pero es importante para ti que empieces a pasar tiempo a solas con Dios ya.

Día 1: Filipenses 3:8

Día 2: Salmos 139:23, 24

Día 3: Proverbios 3:5, 6

Día 4: 2 Crónicas 16:9

Día 5: Juan 4:23

Día 6: Hebreos 4:12

Día 7: Hebreos 4:16

2. Completa Sesión 2.

S E S I Ó N 2

# CONSTRUIR LA RELACIÓN



## Aprendiendo a pasar tiempo a solas con Dios

Primera cita. Las palmas sudorosas de las manos del chico por fin toman firmemente el teléfono. Marca varios números incorrectos antes de que sus dedos nerviosos marcaran el número correcto. Por varias semanas había querido pedirle a esta chica que saliera con él. Al otro lado de la línea la chica casi se desmaya al contestar. Hace meses que ella ha querido salir con él. Finalmente se lo había pedido y ella trata de no mostrar lo emocionada que está.

Después vienen los detalles ¿A dónde irán? ¿A qué hora? ¿Cómo llegar ahí? ¿De qué van a hablar? Todas esto es importante, pero la pregunta número uno en la lista es: ¿Se van a gustar el uno al otro? *Todo lo demás gira alrededor de esta relación básica.*



¿ Cómo aplicarías este mismo escenario a tu relación personal con Dios? ¿Él es de tu agrado? ¿Tú piensas que le agradas a Él?

---

---

### BLOQUES DE CONSTRUCCIÓN

Todo el concepto de “construir” sugiere trabajo, y construir una relación no es la excepción.



Lee los siguientes versículos y escribe las acciones que construirán tu relación con Dios.

Mateo 6:33

---

---

Filipenses 3:10

---

---

Mateo 22:36-38

---

---



Al poner estos tres muy importantes bloques de construcción en el centro de nuestra relación con Dios, muchos otros bloques caerán en su lugar. Por ejemplo, al empezar a amar a Dios, le expresaremos nuestro amor por Él de muchas maneras.

Lee cada una de las referencias bíblicas para descubrir cómo algunos de estos otros bloques expresan nuestro amor por Dios.



**Oración** (Filipenses 4:6, 7)

---

---

Al crecer nuestro amor por Dios, tendremos ganas de que Él sepa que le amamos. La oración es la oportunidad para decirle eso al Señor.



**Estudio Bíblico** (Juan 14:23)

---

---

Si amamos a Dios, desearemos saber qué es lo que Él quiere decirnos. Al estudiar la Biblia nos daremos cuenta de cuán profundamente nos ama.



**Fe** (Hebreos 11:6)

---

---

Al hablar con Dios por medio de la oración y al escucharle a través de la lectura de Su Palabra, entonces desearemos confiar en lo que Él nos diga. Amar a Dios dará como resultado poder confiar en Él.



**Obediencia** (Juan 14:21)

---

---

Desearemos obedecer todo lo que Dios nos esté diciendo. Si amamos a Dios, obedeceremos Sus mandamientos.



¿Cuál de estas expresiones de amor por Dios (oración, estudio bíblico, fe, obediencia) necesitas más en tu vida? ¿Por qué?

¿Cómo crees que puedes desarrollar esta expresión de tu amor por Dios?

## PLANEANDO UN TIEMPO A SOLAS CON DIOS

Si alguien construye una casa, necesita unos planos. Sin hacer un plano, la casa nunca será construida correctamente. Para construir una relación con Dios, se necesita cierta preparación. Sigue estos planos.



### Escoge el Tiempo

Haz una cita con el Señor cada día. A menudo Jesús se reunía con el Padre en la mañana (Marcos 1:35) y es un buen ejemplo a seguir.

¿Alguna vez has visto un equipo de futbol calentarse *después* del juego?

¿O una banda practicar *después* del concierto? Claro que no. De igual manera, Dios quiere entrenar con nosotros *antes* de que la acción de nuestro día comience. Trata de levantarte temprano y pasar tiempo con Él.

**Recuerda, ¡Dios desea tener  
compañerismo contigo!**

Reúnete fielmente con Dios cada día a la hora que escogiste. ¡Dejar plantado a alguien en una cita no tiene nada de gracioso! ¡Dios no quiere que lo dejemos plantado! Dios comprende y perdona nuestras debilidades, pero quiere que acudamos a las citas que hacemos con Él.



Revisa el tiempo que pusiste en la hoja de compromiso de “Pasando Tiempo a Solas con Dios” la semana pasada.

¿Piensas todavía que este es el mejor tiempo?



### Escoge un Lugar

Generalmente es más fácil comunicarse con Dios si podemos estar solos con Él en un lugar en donde no se nos pueda distraer. Abraham hablaba con Dios en el desierto, Moisés lo hacía arriba en la montaña y Daniel en la quietud de su cuarto.



Piensa en un buen lugar para reunirte con el Señor y anótalo aquí:

\_\_\_\_\_



**Escoge Prepararte**

Al empezar el tiempo a solas con Dios, nuestra actitud mental es muy importante. Levántate, date un duchazo y vístete. Si ponemos la alarma 30 segundos antes del tiempo de reunirnos con el Señor, entonces tendremos un “tiempo para dormir con el Señor.” Pero tampoco queremos acercarnos a Él como un colibrí en un huracán. Hay que preparar nuestra mente y venir a Dios en quietud y con reverencia.



¿Qué nos dicen los siguientes versículos acerca de nuestra actitud mental?

Salmos 46:10

\_\_\_\_\_

Isaías 30:15

\_\_\_\_\_

Haz una lista de lo que necesitas hacer para prepararte para reunirte con Dios cada día.



\_\_\_\_\_

\_\_\_\_\_

Después de prepararnos para reunirnos con Dios, podemos confiar en que Él llegará a la cita. Él proveerá algunas emocionantes sorpresas al reunirnos con Él diariamente. Podemos confiar en que Él responderá cuando le revelemos nuestros pensamientos. Dios acudirá a reunirse con nosotros.

**BUEN CONSEJO:** Ponte una meta en tu tiempo a solas con Dios segun Romanos 8:29: quiero ser “conforme a la imagen de Su Hijo.”

## CÓMO EMPEZAR



Estas sugerencias prácticas te ayudarán a empezar a pasar tiempo a solas con Dios.

### **Métete a la Cama a Tiempo**

Es imposible quedarse despierto hasta muy tarde y luego esperar levantarse muy fresco a la mañana siguiente. Y así es imposible que experimentemos paz espiritual y al mismo tiempo tengamos un cuerpo que sea un desastre físico. Elige un tiempo para irte a la cama que te permita cuando menos siete horas para dormir.

### **Al Levantarse en la Mañana**

Muy pocos se levantan en la mañana con un entusiasta, “¡Buenos días, Señor!” La mayoría preferiríamos silenciar nuestro despertador con un martillo y volvernos a dormir. Pero con un poco de disciplina y práctica, tú puedes llegar a ser una persona que se levanta de buen humor. Pon el despertador. Si esto no trabaja, pon dos despertadores. Colócalo al otro lado del cuarto para que tengas que salirte de la cama para apagarlo.

### **Lleva un Diario**

Cuando llevamos un registro de nuestros pensamientos, peticiones de oración y de las cosas que Dios nos enseña cada día, entonces pronto tendremos una fuente inagotable de inspiración. Podremos voltear hacia atrás y ver las maravillosas cosas que Dios ha estado haciendo en nuestra vida. Usa el *Cuaderno Tiempo a Solas con Dios* para esto.

### **Mira a Jesús**

Preocuparse por las cosas malas que nos puedan pasar no es la manera de empezar el día. Vamos a enfocar nuestros primeros pensamientos concientes de la mañana en Jesucristo. Concéntrate en tus primeras palabras diciendo: “Jesús...”.

### **No te Des por Vencido**

No te preocupes si se te pasó tu tiempo a solas con Dios una mañana. Algunas personas dicen: “Si se me pasa arruinará mi día”, pero no necesariamente es así. Estar en la presencia de Jesús es la meta, no el ser legalista. Decide no fallar el siguiente día.

### **Sé Honesto**

Si sientes que el tiempo con Dios es aburrido y no vale la pena, dile eso a Él, pero no te des por vencido. Él prefiere oír quejas honestas que no oír nada de nuestra parte.

**Él prefiere  
oír quejas  
honestas que  
no oír nada  
de nuestra  
parte.**

**Sé Consistente**

Algunas veces el estar a solas con Dios puede ser maravilloso. Otras veces será solo rutina. Pero el cómo nos sentimos no es el mejor indicador del éxito. Cada día que pasamos a solas con el Señor, nos ayudará a crecer más fuertes, aun si no sentimos que estamos progresando mucho.



**Lee Jeremías 29:13.** La misma promesa que Dios le hizo a Jeremías hace muchos años todavía es verdad para nosotros hoy en día.

¿Qué pasa cuando buscamos a Dios?

---

---

¿Cómo debemos buscar a Dios?

---

---

¡Es tiempo de empezar! Si todavía no sabes cómo orar, o por qué orar, o en dónde empezar a leer la Biblia, no te preocupes. Este libro está diseñado para guiarnos en estos primeros pasos para desarrollar un tiempo diario a solas con Dios. Las tareas para las siguientes semanas nos pondrán en un plan regular de estudio bíblico. Después nos enfocaremos en la oración.

La Sesión 3 nos ayudará a aprender a sacar el mayor provecho de pasar tiempo en la Palabra de Dios, pero la Hoja de Respuesta Bíblica nos mantendrá en el camino correcto. (Si has completado *Siguiendo a Jesús*, estarás familiarizado con este plan de estudios bíblicos. El siguiente ejemplo está basado en los primeros cinco versículos de Juan 1).



# RESPUESTA BÍBLICA



Fecha: *5/10*

Pasaje *Juan 1:1-5*

Título *Jesús trae luz y vida*

Versículo Clave *versículo 4*

Resumen *la Palabra (Jesús)*

*(1) era en el principio*

*(2) estaba con Dios*

*(3) era Dios*

*(4) hizo todas las cosas*

*(5) era la vida y*

*(6) era la luz*

Aplicación Personal

*Necesito dejar que Jesús sea lo que Él quiere ser para mí. Puedo experimentar Su vida y luz al pasar 15 minutos a solas con Él cada mañana por el resto del tiempo que paso en estos estudios.*

**Ahora** trata de llenar una Hoja de Respuesta Bíblica tú solo, usando Juan 1:6-8 como pasaje de referencia. Esta aplicación es generalmente la sección más difícil, pero también es la más importante. Nota que la de la página 29 era:



- > *personal* – “Necesito dejar que Jesús sea lo que quiera ser en mí”;
- > *práctica* – “Puedo experimentar Su vida y Su luz”;
- > *medible* – “Al pasar 15 minutos... cada mañana.”

Tal vez al principio te parezca raro usar la Hoja de Respuesta Bíblica, pero se volverá muy natural con la práctica..



**Completa esta sesión memorizando 2 Timoteo 3:16.**

## TAREA

1. Al empezar a pasar tiempo a solas con Dios todos los días esta semana, empieza con el hábito de llenar una Hoja de Respuesta Bíblica en tu *Cuaderno Tiempo a Solas con Dios* con la Escritura que estés estudiando. (Esto deberá tomarte aproximadamente 7 minutos.) Pasa el resto de los 15 minutos en oración.

Día 1: Juan 1:9-14

Día 2: Juan 1:15-18

Día 3: Juan 1:19-28


Día 4: Juan 1:29-34

Día 5: Juan 1:35-42

Día 6: Juan 1:43-51

Día 7: Juan 2:1-11

2. Completa la Sesión 3.



S E S I Ó N 3

APRENDER  
LA  
PALABRA

## Pasar tiempo estudiando la Biblia

Parece que comer es uno de nuestros pasatiempos favoritos. Y si no lo crees, nada más tienes que entrar en la cafetería de la escuela durante el tiempo de la comida y observa a los deportistas en una competencia olímpica para ver quien lleva más comida. Primero, compiten para ver quien puede encimar más comida en un plato de tamaño normal. Y luego, con sus platos súper llenos en la mano, hacen un acto asombroso de equilibrio mientras regresan a su mesa. Y ya en su mesa ¡lo devoran!

Debido a que comer es casi una obsesión, ponerse a dieta también es un pasatiempo muy popular. Se supone que las dietas deben ser prácticas y buenas para la gente, pero a veces esto se vuelve un poco loco. La mayoría de las dietas tienen nombres muy atractivos, así que es importante que leamos las etiquetas, especialmente lo que está con letras chiquitas.

“Dieta Tropical” tal vez suena exótico, pero después de una semana de solo comer mangos, papayas y kiwi, tal vez sientas tu estómago como una tormenta tropical. Y desde luego también está la siempre popular “Dieta de Pescado” o sea, lo que pescas ¡te lo comes!

Pero quizá ninguna dieta de hoy sea tan peculiar como la del profeta Jeremías hace miles de años. ¿Qué es lo que disfrutaba comer? (Jeremías 15:16)

---

---

Así como la comida da energía a nuestro cuerpo físico, alimentarnos regularmente con la Palabra de Dios nos mantiene espiritualmente fuertes. Sin alimentarte regularmente con la “carne” bíblica, no puedes esperar a ser todo lo que Dios quiere que seas. Antes de seguir leyendo, detente ahora y pídele al Señor que te dé el mismo deseo por Su Palabra así como Jeremías lo tenía. Esta es una dieta que todos deberían seguir.

### ¿POR QUÉ PASAR TIEMPO EN LA PALABRA DE DIOS?



#### **Porque Llegaremos a Conocernos Mejor a Nosotros Mismos**

Lee Hebreos 4:12 y nota el efecto que la Biblia puede hacer en distintas áreas de tu vida. Piensa acerca de cómo afecta la Palabra de Dios:



- > tu “alma” (personalidad),

---

---

- > tu “espíritu” (la parte que se relaciona de manera única con DIOS),

---

---

- > tus “pensamientos” (mente),

---

---

- > las “actitudes del corazón” (motivación).

---

---



Describe un área específica de tu vida en donde la Palabra de Dios necesita “penetrar.”

---

---

Dejar que la Palabra de Dios toque nuestra vida es como dejar que un experimentado cirujano use su bisturí para remover, con mucho cuidado, cualquier tumor canceroso que pone en peligro la vida. Dios usa Su Palabra para remover las cosas de nuestra vida que nos impiden ser todo lo que Él quiere que seamos.

## 2

### Porque Llegaremos a Conocer Mejor a Jesús



Lee Juan 5:39 y decide en quién está el enfoque de la carta de Dios, la Biblia. (Juan 5:39)

---

---



¿Qué es aquello acerca de Jesús que quieres que la Biblia te ayude a entender mejor?

---

---

## 3

### Creceremos Espiritualmente



Escribe Juan 17:17 con tus propias palabras.

---

---



Ahora piensa en el significado de este versículo, usando las siguientes definiciones.

- > Santificar: separar aparte para los propósitos de Dios.
- > Verdad: la realidad que está en todas las cosas de la vida.

**Cuando Cristo oró  
para que fuéramos  
“santificados en Su  
verdad”, oró para que  
llegáramos a ser  
más como ÉL.**



La Palabra de Dios (la Biblia) es verdad. Lee estos pasajes y escribe una o dos palabras clave de cada pasaje que apoyen el hecho de que la Biblia es confiable y es verdad.

Salmo 119:160 \_\_\_\_\_  
\_\_\_\_\_

Lucas 1:1-4 \_\_\_\_\_  
\_\_\_\_\_

2 Timoteo 3:16 \_\_\_\_\_  
\_\_\_\_\_

2 Pedro 1:16 \_\_\_\_\_  
\_\_\_\_\_

1 Juan 1:1-3 \_\_\_\_\_  
\_\_\_\_\_



**1 Pedro 2:2** nos dice que solo conocer que la Palabra de Dios es la verdad no hace que de una manera automática crezcamos espiritualmente. ¿Qué más necesitamos?

---

---

Así como los bebés necesitan leche que les ayude a crecer y llegar a ser adultos saludables, también los creyentes necesitan la Palabra de Dios que los ayude a madurar y llegar a ser hombres y mujeres de Dios.



### **Tendremos una Vida Exitosa**



**Lee Salmos 1:1-3.** A fin de cuentas ¿qué es lo que hace a una persona exitosa o “benedicida”?

---

---

¿Cómo se le llama a la Biblia en el versículo 2?

---

Usa un diccionario y escribe la definición de la palabra “meditar.”

---

---

---

---

---

---

---

---

Cuando una persona medita en la Palabra de Dios diariamente, él (o ella) será como un “árbol plantado a la orilla de un río”. Escribe tres resultados de estar plantado así (v. 3).

---

---

---



¿De qué manera crees que meditar en la Palabra de Dios te hará una persona exitosa?

---



### Podremos Controlar la Tentación



**1 Corintios 10:13.** Al pasar tiempo en la Biblia, Dios nos guiará a versículos que nos ayudan, tales como:

“Ustedes no han sufrido ninguna tentación que no sea común al género humano. Pero Dios es fiel, y no permitirá que ustedes sean tentados más allá de lo que puedan aguantar. Más bien, cuando llegue la tentación, él les dará también una salida a fin de que puedan resistir.”

Todos enfrentamos tentaciones. La Biblia nos prepara para enfrentarlas. El estudio bíblico nos da las municiones para controlar cualquier situación de la misma manera que Jesús la hubiera enfrentado. (Ver Mateo 4:1-11.)



Cuál es tu gran tentación por la que necesitas municiones para vencerla? ¿Cómo hará la diferencia la Palabra de Dios?

---

Dios quiere que conozcas Su palabra porque:  
Llegarás a conocerte mejor. Llegarás a conocer mejor a Jesús. Crecerás como cristiano. Tendrás una vida de éxito. Aprenderás a vencer la tentación.

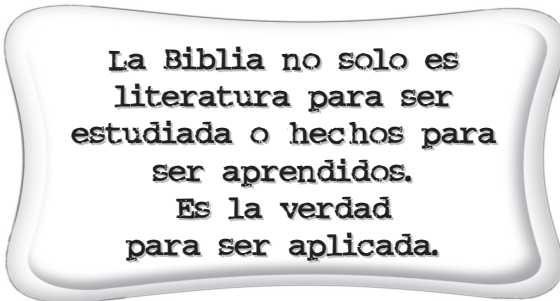


## PREPARÁNDOSE PARA ESTUDIAR LA PALABRA DE DIOS

A veces intentar estudiar la Palabra de Dios es como tratar de comer langosta solamente con los dedos. Hay bastante de esa deliciosa carne ahí esperando para ser disfrutada que se nos hace agua la boca, pero casi no podemos romper toda esa coraza que la rodea con los dedos. Así que, al empezar a pasar seriamente tiempo en el estudio bíblico, trata de conseguir algunas herramientas que te ayuden a “sacarle la carne”.

- > Biblia. Consigue una Biblia que sea fácil de leer y de entender. Prueba con la traducción Nueva Versión Internacional (NVI).
- > Diccionario Bíblico. Este nos ofrece una lista alfabética de personas, lugares, términos y otra información del trasfondo que no podríamos obtener solo leyendo la Biblia.
- > Diccionario de Español. Cuando encuentras una palabra que no conoces bien, busca su significado en el diccionario.
- > Atlas Bíblico. Esta herramienta nos da un panorama de la geografía de la Biblia.
- > Comentarios. Estos libros explican e interpretan la Biblia, versículo por versículo o sección por sección.

Pregúntale al líder de jóvenes cómo conseguir estas herramientas.



Y ahora, unos consejos para hacer nuestro tiempo a solas con Dios más provechoso:

- > Apégate a tu tiempo escogido para reunirte con Dios.

- > Estudia la Biblia para obtener un significado y una aplicación *personal*, no para ver cómo se aplica a otros.
- > Pídele al Espíritu Santo que te cambie a través de la lectura de Su Palabra.
- > Llena tu Hoja de Respuesta Bíblica *cada día*. Guárdala como un registro de lo que Dios te está diciendo personalmente.



# Lee

“Como Estudiar un Pasaje de la Escritura” en la página 99. Luego usa el Salmo 1 para practicar la observación, la interpretación, la aplicación y la memorización de la Biblia. Escribe cualquier percepción nueva que encuentres en este Salmo que tal vez te sea de ayuda.

**Completa esta sesión memorizando Josué 1:8.**



## TAREA

1. Sigue este calendario de lecturas bíblicas durante los 15 minutos diarios de tu tiempo a solas con Dios. Llena la Hoja de Respuesta Bíblica de tu *Cuaderno Tiempo a Solas con Dios* y pasa tiempo en oración cada día.

- Día 1: Juan 2:12-17
- Día 2: Juan 2:18-25
- Día 3: Juan 3:1-8
- Día 4: Juan 3:9-17
- Día 5: Juan 18-24
- Día 6: Juan 3:25-36
- Día 7: Juan 4:1-14

2. Completa la Sesión 4.

S E S I Ó N 4

**ATESORAR  
LA  
PALABRA**



## **Pasar tiempo memorizando la Escritura**

Ha sido un día muy largo, pero finalmente ya terminó y todos tus programas favoritos de televisión van a empezar. Después de tres horas de disfrutar estos programas, con gusto te enteras de que el programa que pasa ya muy tarde es precisamente el que tú querías ver. Y así lo haces. Aun te quedas despierto hasta que tocan el himno nacional, y es en ese momento que recuerdas que tienes un examen de matemáticas al día siguiente a primera hora.

Corres a tu habitación, abres apresuradamente tu libro y empiezas a tratar de aprender las ecuaciones. Has repasado este material en la escuela, así que ya tienes una idea de lo que tienes que hacer. Pero todas esas formulas... ¡se parecen mucho!

Tres horas después, puedes recitar esas ecuaciones hasta dormido (y lo haces). Naturalmente, te levantas en la mañana un poco tarde y llegas a la escuela un poquito antes de que suene el timbre. Tu examen te está esperando sobre tu escritorio. Así que, lees la primera pregunta y sabes exactamente en qué parte del libro está la formula que necesitas, pero no se te viene a la mente. Trabajas en los problemas que puedes, y después pasas el resto del tiempo pensando cómo le vas a explicar a tus padres tus bajas calificaciones.

¿Te suena familiar? Todos nosotros enfrentamos situaciones similares cuando no estamos tan bien preparados como deberíamos de estarlo.

Lo hemos estudiado, pero parece que simplemente no podemos recordar lo que hemos aprendido. Y con frecuencia también esto pasa con la Biblia.

Es bueno leer la Biblia y aun mejor estudiarla cuidadosamente. Pero si nos detenemos allí, pues entonces no estaremos mejor preparados para las emergencias de la vida como no lo estábamos para el examen de matemáticas. Necesitamos *memorizar* la Palabra de Dios.

**Llevamos la Palabra de Dios  
en nosotros todo el tiempo.**

En los tiempos bíblicos los varones judíos llevaban *filacterias* durante la oración. Las filacterias eran pequeñas cajitas de cuero que contenían versículos bíblicos escritos en pequeños pedazos de pergamino. (Algunos judíos todavía usan las filacterias durante su tiempo de oración.)

Una cajita era atada por correas en el brazo izquierdo para estar junto al corazón, y otra era atada en la frente exactamente en medio de las cejas para estar cerca de la mente. Estos hombres literalmente llevaban la Palabra de Dios en sus corazones y en sus mentes.

Nosotros no tenemos que llevar estas cajitas de cuero, pero sí podemos llevar la Palabra de Dios con nosotros todo el tiempo.



**Lee Proverbios 6:20-23.** ¿Cómo podemos llevar las enseñanzas de Dios con nosotros?

---

---

¿Cuáles serán los resultados, si es que lo hacemos?

---

---

## LOS BENEFICIOS DE MEMORIZAR LA ESCRITURA



### La Biblia Cobra Vida

La memorización de la Escritura trae nueva vida al estudio bíblico. Lee Salmos 19:7-14. Según los versículos 7-9, la Palabra de Dios:

- > Revive nuestra alma (v. 7).
- > Es una fuente de verdad y sabiduría (v. 7).
- > Es una fuente de gozo e iluminación (v. 8).
- > Permanece para siempre (v. 9).
- > Siempre es correcta y segura (v. 9).



¿Cuáles son algunas de las ventajas de memorizar la Escritura, según versículos 10-14?

---

---

---



### Se Obtiene Fortaleza para Enfrentar las Situaciones de Cada Día

Obviamente no podemos estudiar la Biblia todo el día. Pero cuando llevamos sus enseñanzas en nuestra mente y nuestro corazón, podemos recordar esas verdades cuando las necesitemos.



Según Efesios 6:17 ¿cómo es descrita la Palabra de Dios?

---

---

Memorizar la Escritura nos permite llevar nuestra “arma” con nosotros todo el tiempo.



### Prosperaremos Espiritualmente

La semana pasada examinamos un pasaje que compara a una persona que medita en la Palabra de Dios diariamente con un árbol plantado junto a un río.



**Lee Salmo 1:1-3.** Trata de recordar los tres resultados de estar “plantado junto a un río.” Luego mira de nuevo a la Sesión 3 para repasarla.

---

---



**Tendremos Poder para Vencer la Tentación**

Ya hemos visto que *estudiar* la Biblia nos ayuda a vencer la tentación. Pero ¿cómo *memorizar* la Escritura puede ayudarnos aun más?

---

---



**Lee Salmo 119:9-11.** ¿Qué dijo David acerca de memorizar Escritura?

---

---



**Seremos más Efectivos al Testificar de Jesucristo**

Conocer la Palabra de Dios nos da confianza para testificar.



**De acuerdo con Salmo 119:12, 13,** ¿qué haremos cuando conozcamos la Palabra de Dios?

---

---



**Empezaremos a Ver las Cosas con la Perspectiva de Dios**

Cuando “atesoramos la Palabra de Dios en nuestro corazón,” empezamos a pensar de la manera en que Dios piensa.



**De acuerdo con Romanos 12:2,** ¿cómo se produce este cambio en nuestra manera de pensar?

---

---

## PODEMOS MEMORIZAR LA ESCRITURA

A pesar de los grandes beneficios de memorizar la Escritura, tal vez estés pensando, “no tiene caso, suena bien, pero yo tengo una memoria terrible.” Antes de darte por vencido haz este simple experimento:

Cuál es tu nombre? ¿Dirección? ¿Número de teléfono? ¿A qué escuela vas? ¿Qué clases estás tomando? ¿Cómo se llaman tus maestros?

### ¡Nuestra Memoria es Buena!

Aprendemos fechas para nuestra clase de Historia. Recordamos cómo llegar a la casa de nuestros amigos. Ah, y si esa persona muy “especial” nos deja saber cuál es el día de su cumpleaños, estoy seguro de que recordaremos esa fecha. Cualquier cosa es fácil de recordar si nuestro nivel de interés es suficientemente alto, y si nos aplicamos.

### Nuestra Actitud Hará la Diferencia

Memorizar es una habilidad desarrollada que se puede mejorar. Adoptar una actitud de *confianza* y *deseo* nos ayudará a memorizar.



**Lee Salmo 119:127-131.** ¿Cuáles palabras en este pasaje nos enseñan que David tenía el deseo de conocer a Dios?

---

---

---

¿Cuáles son algunas razones por las que deseas conocer la Palabra de Dios?

---

---

---

### Tenemos Lo que Necesitamos

Esto incluye la habilidad de recordar lo que Dios quiere que recordemos.



**En Juan 14:26,** ¿qué nos ha prometido Jesús?

---

---

---



Llena los espacios siguientes en blanco y haz de estos una declaración de fe al Señor:

-> Yo puedo memorizar la Escritura porque \_\_\_\_\_

\_\_\_\_\_

-> Yo puedo memorizar la Escritura porque \_\_\_\_\_

\_\_\_\_\_

-> Yo puedo memorizar la Escritura porque \_\_\_\_\_

\_\_\_\_\_

## PASOS PARA MEMORIZAR LA ESCRITURA

**1**

### Orar

Cada vez que empecemos a memorizar la Escritura, nos ayudará si recordamos orar en “3-D”.

-> *Decide* memorizar.

-> *Desea* hacerlo.

-> *Disfruta* hacerlo.

**2**

### Planea

Si el memorizar la Escritura no se te facilita, el plan que está en la página III puede ayudarte a hacerlo. Pasa a esa página ahora, antes de que continúes con esta sesión. Lee cuidadosamente cada paso hasta que lo comprendas bien antes de continuar.

**Memorizar la Escritura  
requiere disciplina  
y práctica.**



3

**Practica**

Ahora que tenemos un plan, vamos a ponerlo en práctica. Continuemos memorizando los versículos que fueron asignados cada semana. *No trates de memorizar muchos al principio.* Recuerda revisar cada versículo todos los días por lo menos 30 días.

Busca un amigo que también quiera memorizar Escritura, y practiquen repetirlos de memoria cada semana. Estén pendientes el uno del otro para aprender versículos nuevos y revisar los que ya han memorizado.

4

**Persiste**

Trabaja todos los días en tus versículos memorizados. No te des por vencido. ¡Repasa! ¡Repasa! ¡Repasa! Esa es la única forma de recordar los versículos.

**¡Repasa!**  
**¡Repasa!**  
**¡Repasa!**

Ten cuidado con ciertas cosas que pueden estorbarte en la memorización de la Escritura. Ten cuidado con:

- > Orgullo espiritual— no hay razón para enorgullecerte por haber aprendido algunos versículos bíblicos.
- > Sobrecarga— no trates de memorizar muchos al mismo tiempo.
- > Postergación— no lo dejes para después.
- > Agotamiento— no dejes de hacerlo.

**Centímetro por centímetro es fácil.  
Metro por metro es más difícil.**

# Pasa

tiempo ahora mismo para repasar los pasos que has aprendido y memoriza Salmo 119:9-11. Cuando hayas terminado, revisa todos los versículos memorizados hasta ahora en este libro y en *Siguiendo a Jesús*. Continúa haciendo esto cada día. Asegúrate de haber aprendido los versículos palabra por palabra.



## TAREA

1. Continúa diariamente con tu tiempo a solas con Dios. Llena todos los días la Hoja de Respuesta Bíblica en tu *Cuaderno Tiempo a Solas con Dios*.

Día 1: Juan 4:15-26

Día 2: Juan 4:27-38

Día 3: Juan 4:39-54

Día 4: Juan 5:1-16

Día 5: Juan 5:17-24

Día 6: Juan 5:25-35

Día 7: Juan 5:36-47

2. Repasa todos los versículos que has memorizado hasta ahora.

3. Pasa tiempo en oración cada día esta semana. La oración es el tema para la siguiente sesión.

4. Completa la Sesión 5.

S E S I Ó N 5

**HABLAR  
CON DIOS**



## **Pasar tiempo en oración**

Son las 6 de la mañana. El despertador suena y tu primer impulso es dormir unos cuantos minutos más antes de irte a la escuela. Pero le has prometido a Dios que hoy te levantarías más temprano para poder pasar tiempo con Él. Sería mucho más fácil pasar tiempo con Él en la “Iglesia de los Resortes Confortables” (es decir, el colchón) bajo los tiernos cuidados del “Reverendo Sábanas Calientitas.” Pero también te das cuenta de que tus ronquidos no son lo que el salmista quería decir cuando dijo “aclamen alegres al Señor” así que ¿cómo te convences a ti mismo de levantarte y cumplir la promesa que le hiciste al Señor?

El primer paso es tener un claro entendimiento de la oración. Algunos piensan que la oración es una tarea, más o menos como sacar la basura todos los días. Algo que no disfrutan pero creen que tienen que hacerlo.

Sin embargo, la oración es la llave que abre la puerta a todas las riquezas del Reino de Dios. El no orar mantiene cerrada esta puerta. La oración consistente mantiene totalmente abierta la puerta que lleva a la presencia de Dios.



## EL PROPÓSITO DE LA ORACIÓN

Al orar, descubrimos: (1) quién es Dios, (2) qué quiere Él que hagamos y (3) cómo quiere que lo hagamos. Por medio de la oración aprendemos a conversar con Dios. Al hablar con Él, llegamos a conocerlo en un nivel personal. Y pronto descubrimos que tenemos el poder que necesitamos para hacer todo lo que Él nos pida.



**Lee Juan 14:12-14.** ¿Qué tipo de poder resulta de la oración?

---

---

¿Qué promete Jesús darnos cuando oramos?

---



**De acuerdo con Juan 16:24,** ¿cuál es una de las mayores razones para no recibir contestación a nuestras oraciones?

---

A veces ni siquiera nos molestamos en pedirle a Dios las cosas que queremos, y luego nos quejamos porque no las recibimos. En una semana regular, más o menos ¿cuánto tiempo pasas en oración *personal*?

---



¿Crees que pasas suficiente tiempo en oración, o te gustaría pasar más tiempo orando?

---



## LA MOTIVACIÓN PARA ORAR

Douglas Thornton era un estudiante que vio los efectos positivos que tenía en algunos de sus compañeros estudiantes el pasar tiempo a solas con Dios. Thornton tenía problemas para levantarse en las mañanas, pero estaba determinado a empezar cada día pasando tiempo con Dios.

Su fuerte motivación no lo dejaba darse por vencido. Finalmente hizo un

artefacto usando una caña de pescar, cuatro anzuelos y un reloj despertador. Cuando el despertador sonaba en la mañana, la caña de pescar jalaba al mismo tiempo los cuatro anzuelos que estaban enganchados en las cuatro esquinas de sus cobertores. Así que, cuando los cobertores eran quitados de la cama, entonces ya no era tan difícil levantarse. Suena un poco ridículo, ¿verdad? Esto es, hasta que nos hacemos esta pregunta: ¿Qué tanto quería Douglas Thornton conocer a Dios? Él quería conocer a Dios lo suficiente como para hacer algo ridículo.

¿Por qué debemos orar? ¿Qué debemos pedir? ¿Hay algunos requisitos que debemos cumplir antes de que podamos recibir respuesta a nuestras oraciones? ¿Cuáles son los resultados de la oración? Y no será hasta que lo experimentemos, que sentiremos una fuerte motivación para orar.

¿Qué podemos encontrar en los pasajes siguientes que nos anime a orar?

Juan 15:7-11 \_\_\_\_\_

\_\_\_\_\_

Santiago 5:13-16 \_\_\_\_\_

\_\_\_\_\_

2 Crónicas 7:14 \_\_\_\_\_

\_\_\_\_\_

Mateo 6:5-13 \_\_\_\_\_

\_\_\_\_\_

Mateo 26:41 \_\_\_\_\_

\_\_\_\_\_

Tal vez en el pasado tus promesas de orar han fracasado rotundamente. ¿Será porque no tenemos un verdadero deseo de orar? Los deseos de orar vienen de nuestra motivación de reunirnos con Dios. Si no tenemos ese deseo profundo de reunirnos con Dios, menos tendremos ganas de cumplir nuestro compromiso con Él. Pero si en verdad queremos conocer mejor a Dios, encontraremos la manera de pasar tiempo a solas con Él en oración todos los días.



En una escala del 1 al 10, ¿cuál es tu nivel de motivación para orar? \_\_\_\_\_ ¿Por qué escogiste ese número?



## LAS RESPUESTAS DE DIOS A LA ORACIÓN

Dios quiere darnos lo que nosotros necesitamos. Pero la oración no es como poner una moneda en una máquina y obtener automáticamente lo que queremos.

Para obtener respuesta a nuestras oraciones, debemos...

- > ponernos nosotros mismos en una posición para conocer a Dios;
- > recibir lo que Dios tiene para darnos; y entonces
- > hacer lo que Él quiere que hagamos.

**Dios nunca deja nuestras oraciones sin contestar.**

Dios nunca deja nuestras oraciones sin contestar. Cuando le pedimos algo, Él responderá a nuestra petición de alguna de estas tres maneras.



### **sí**

Quando oramos por algo que está de acuerdo con la voluntad de Dios; Él promete una respuesta afirmativa. Él nos ama y quiere contestar sí a nuestras peticiones de oración.



**Según 1 Juan 5:14, 15,** ¿cuánta confianza debemos tener al pedirle algo a Dios? ¿Cuál es la condición para que Él diga sí a nuestras peticiones?

---

---



### **ESPERA**

Dios tiene una buena razón para no darnos inmediatamente lo que pedimos. Tal vez no siempre entendemos porqué Él prefiere hacernos esperar; pero sí podemos estar seguros de que Él está haciendo lo que es mejor para nosotros.



**De acuerdo con lo que dice Santiago 1:2-4, ¿cuál será una razón por la que Dios quiere que esperemos antes de contestar nuestra oración?**

---

---

¿Cuál debe ser nuestra actitud si Dios nos dice que debemos esperar?  
(Salmo 27:13, 14)

---



**NO**

Así como los padres a veces tienen que decirle no a las peticiones de sus hijos, así Dios también a veces tiene que decirnos no a nosotros.



**Lee 1 Crónicas 22:7-10. ¿Qué es lo que David quería hacer, y por qué Dios le dijo que no?**

---

---

¿Qué petición hizo Pablo a la que Dios dijo no? (2 Corintios 12:7-10)

---

---

¿Cuál es otra razón por la cual el Señor dice no a alguna oración?  
(Santiago 1:6-8)

---

---



Piensa en una oración del pasado cuando Dios te dijo *sí*, otra cuando te dijo *espera*, y otra cuando te dijo *no*. Sé específico.

---

---

---

Mirando hacia atrás, ¿puedes ver por qué Dios contestó esas oraciones de la manera en que lo hizo?

---

---



### LAS PROMESAS DE LA ORACIÓN

La Palabra de Dios provee cientos de promesas que tienen que ver con la oración. Veamos los siguientes pasajes para descubrir cómo algunas de estas promesas se aplican a nosotros personalmente. Luego empecemos a hacerlas nuestras en nuestro tiempo a solas con Dios.

#### Promesas de la Oración

La Promesa	Lo que Significa para Mí
Mateo 7:7, 8 _____	_____
_____	_____
_____	_____
Santiago 1: 5 _____	_____
_____	_____
_____	_____
Filipenses 4:19 _____	_____
_____	_____
_____	_____
Filipenses 4:6, 7 _____	_____
_____	_____
_____	_____





## DIFERENTES ASPECTOS DE LA ORACIÓN

Hasta ahora esta sesión ha sido acerca de la oración en general, pero hay otros aspectos de la oración. Lo que has aprendido hasta ahora en esta sesión se aplica a todos los aspectos de la oración, pero cada aspecto tiene un propósito distinto.

Los pasajes a continuación nos enseñan diferentes clases de oración. Lee los pasajes, luego describe el propósito de cada elemento de la oración.



### **Alabanza** - Hebreos 13:15

---

---

---



### **Acción de Gracias** - Salmo 118:1

---

---

---



### **Confesión** - Proverbios 28:13

---

---

---



### **Petición** - Juan 16:23, 24

---

---

---



### **Intercesión** - I Timoteo 2:1, 2

---

---

---

# Pasa

ahora unos cuantos minutos evaluando tu relación de oración con Dios.



1. ¿De qué manera necesita madurar tu vida de oración?

---

---

2. ¿Qué puedes hacer para mejorarla?

---

---

3. Ahora pasa tiempo en oración. Dile al Señor acerca de tu deseo o la falta de este de orar. Pídele que te dé el poder y la motivación para tener una vida consistente de oración.

**Completa esta sesión memorizando Juan 15:7.**



## TAREA

1. Continúa con tus lecturas bíblicas diarias. Llena todos los días la Hoja de Respuesta Bíblica en tu *Cuaderno Tiempo a Solas con Dios*.

Día 1: Juan 6:1-14

Día 2: Juan 6:15-21

Día 3: Juan 6:22-31

Día 4: Juan 6:32-43

Día 5: Juan 6:44-52

Día 6: Juan 6:53-63

Día 7: Juan 6:64-71

2. Completa la Sesión 6.

3. Empieza a familiarizarte con la Hoja de Oración de Acción (en la página 102). Aprenderemos a usar esta hoja para obtener más de nuestro tiempo de oración.

4. Pasa 15 minutos a solas con Dios cada día. Pasa los primeros 7 minutos leyendo la Biblia y llenando la Hoja de Respuesta Bíblica. Usa el resto del tiempo para hablar con Dios por medio de la oración.

S E S I Ó N 6



¡ALABAR  
AL  
SEÑOR!

## Pasando tiempo en alabanza

¿Cómo te sientes cuando el entrenador dice que los mejores 20 deportistas van a estar en el equipo de baloncesto y tú eres el número 21? ¿O cómo te sientes cuando todos tus compañeros de la escuela tienen pareja para un evento, menos tú? ¿O cuando tu papá obtiene un nuevo trabajo y tienes que mudarte a otro lugar lejos de tus amigos? ¿O si tus padres se divorcian? ¿O cuando alguien cercano a ti muere?

Todos enfrentamos problemas, desilusiones y dolor. Sin embargo, la gente reacciona de manera diferente ante las circunstancias difíciles. ¿Qué circunstancias difíciles estás enfrentando ahora? ¿Cómo estás respondiendo a estas?

Problema

Cómo estoy respondiendo

---

---

---



**Lee 2 Samuel 21:15-22** para ver los problemas que David tenía que enfrentar. Sus problemas eran gigantescos (literalmente). Una vez, en medio de la batalla, David estaba agotado y débil. Vio como un gigante venía contra él con una espada nueva y una lanza de como 4 kilos. Pero los hombres de David lo rescataron y mataron al gigante.

Más tarde en la guerra sus hombres mataron a otros tres gigantes. Uno, que se supone era hermano de Goliat, llevaba una lanza enorme. Otro de los gigantes tenía seis dedos en cada pie. ¡Esos sí que eran grandes y terribles problemas!



**Lee 2 Samuel 22:1-7** para ver cómo David trató con sus gigantes. ¿Cómo se sentía David durante sus batallas? (vv. 5, 6)

---

---

¿Cómo venció sus sentimientos negativos? (vv. 4, 7)

---

---

¿Qué hizo David después de la batalla? (v. 1)

---

---

---

---

---

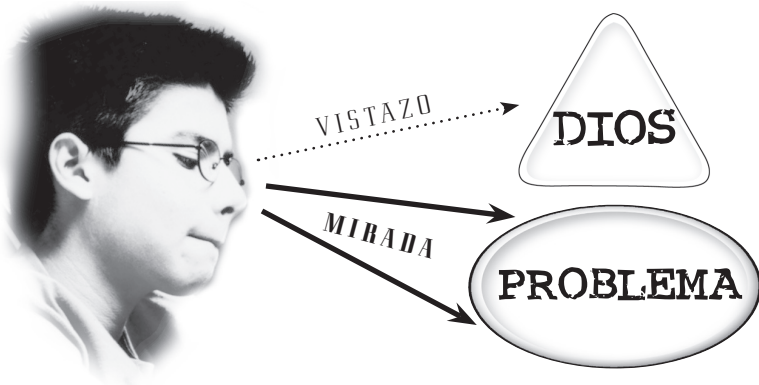
**La alabanza expresa adoración a Dios por quien Él es.**

La respuesta inicial de David fue pedir ayuda a Dios y después alabarlo. La alabanza es abierta; adoración libre a Dios. Expresa a Dios las cualidades que verdaderamente están en Él. La alabanza adora a Dios por lo que Él es. La alabanza fue la respuesta de David, aun en tiempos difíciles.



## RESPONDIENDO CON ALABANZA

Este diagrama muestra una respuesta común a los problemas.



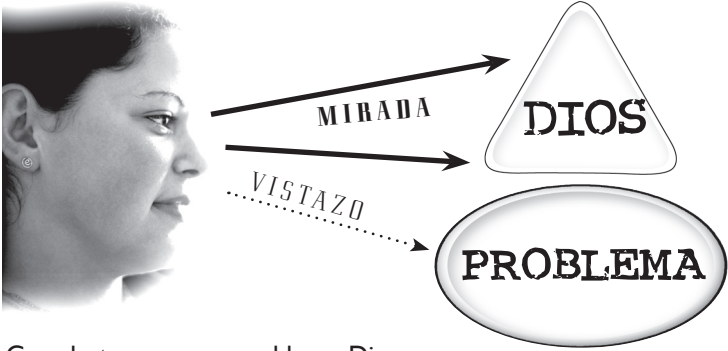
**MIRADA:** ver continuamente.  
**VISTAZO:** una mirada rápida.

Cuando se presenta un problema pensamos, “Dios ¿por qué me haces esto a mí?” Concentramos nuestra energía, nuestros pensamientos y nuestros sentimientos en el problema. Luego la ansiedad y el miedo nos empiezan a acosar.

Cuándo Pedro estaba caminando sobre el agua para encontrarse con Jesús, ¿por qué empezó a hundirse? (Mateo 14:30)

---

Hay una mejor manera para tratar con los problemas. El siguiente diagrama está basado en Salmo 34:1- 8. Lee el pasaje y escribe todas las palabras que hablen de problemas. Ahora lee el versículo 5: “Radiantes están los que a él acuden; jamás su rostro se cubre de vergüenza.”



Cuando tenemos un problema, Dios quiere que le miremos a Él.

Así, cuando se nos presenta un problema, podemos decir, “Dios, tú eres suficiente para arreglar esta situación. Espero en Ti... confío en Ti. Te alabo.” Al responder con alabanza, experimentamos la paz de Dios.



### APRENDIENDO A EXPRESAR ALABANZA

Una de las mejores actividades inventadas es la comida compartida. Cada familia prepara un platillo y lo trae para juntarlo con otros platillos que las demás familias trajeron. Pero si nadie prepara nada con tiempo quizás la comida sea 10 bolsas de papas fritas. Sin embargo, cuando todos preparan un platillo diferente y lo traen, entonces es la mejor comida de la ciudad.

La alabanza es muy parecida a esto. Para que sea lo más significativo necesitamos prepararnos para traer “platillos variados”



**Lee Salmo 105:1-5.** Este pasaje sugiere varias cosas que podemos traer para alabar a Dios. ¿Cuáles son? Compara lo que encuentres con la siguiente lista.

---



---



---



---



---



---

**Trae Acción de Gracias**

“Den gracias al SEÑOR” (Salmo 105:1). Ven delante del Señor con una actitud de gratitud. Sin esta actitud es difícil agradecer al Señor. Da gracias a Dios por algo que Él te haya dado y escríbelo aquí.

---

---

**Trae tu Voz**

“Invoquen su nombre” (Salmo 105:1). *Invocar* es hablar con Dios en voz alta. Vamos a practicar esta parte de nuestra alabanza ahora mismo diciendo: “Yo te alabo, Señor.” Dilo en voz alta y escríbelo abajo.

---

---

**Trae tus Historias**

“Den a conocer sus obras entre las naciones” (Salmo 105:1). Vamos a recordar algunas de las cosas hermosas que Dios ha hecho por nosotros. Vamos a decirle cómo lo hemos visto trabajando en nuestras vidas en el pasado. Vamos a alabarlo por cada una de esas veces en las que Él ha estado con nosotros cuando lo necesitábamos. En las líneas de abajo escribe algunos ejemplos.

---

---

---

---

**Trae tu Canto**

“Cántenle” (Salmo 105:2). Practica entonando un canto a Dios pero en voz alta. Practica aunque solo cantes en la ducha. Piensa en un canto de alabanza. Escribe el nombre del canto y cántalo en voz alta.

---

**Trae tu Adoración**

“Siéntanse orgullosos de su santo nombre” (Salmo 105:3). Lee Isaías 9:6. Medita en los nombres de Dios que se mencionan allí. Alábalo por alguno de esos nombres que tenga un significado especial para ti. En las líneas



de abajo escribe ese nombre de Dios. Escribe una expresión de alabanza usando ese nombre.

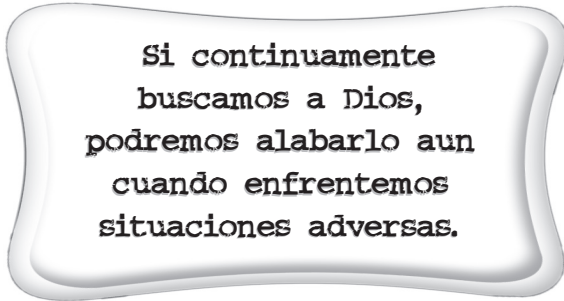
---

---

**Trae una Actitud de Búsqueda**

“Alégrese el corazón de los que buscan al SEÑOR. Recurran al SEÑOR y a su fuerza; busquen siempre su rostro” (Salmo 105:3, 4).

- > Búscalo con gozo.
- > Busca Su fortaleza.
- > Busca Su presencia.



**Trae tu Biblia**

“Recuerden las maravillas que ha realizado” (Salmo 105:5). Lee Su Palabra y alábalo por Sus maravillosos hechos. Los Salmos 145 al 150 son ejemplos excelentes de alabanza. Lee Salmo 147 y escribe tu propia alabanza a Dios. \_\_\_\_\_

---

---

---

---

---

---



## HACIENDO SIGNIFICATIVA LA ALABANZA

Sigue estas sugerencias para añadir significado a tu expresión de alabanza.

1

### **Expresa Tu Alabanza a Dios en Voz Alta**

Busca un lugar en donde puedas estar a solas, y si otras personas están cerca, entonces alaba a Dios en voz baja.

2

### **Aprende a Alabarlo Espontáneamente**

Tal vez al principio solo digamos pasajes de la Biblia que ofrezcan alabanza a Dios. Pero pronto sentiremos que la alabanza empieza a salir de nuestro interior. Expresa esa alabanza a Dios.

3

### **Vence los Sentimientos Raros para Gozar la Alabanza**

Entre más expresemos alabanza a Dios más la empezaremos a disfrutar. Nos da el enfoque correcto y nos trae a la presencia de Dios.

# Ahora

para poner en práctica todo lo que hemos aprendido acerca de la alabanza, vamos a “caminar” a través de un pasaje de la Escritura. Después trata de hacerlo tú solo, con un pasaje.

**Pasaje bíblico:** “El SEÑOR es mi fuerza y mi cántico; él es mi salvación. Él es mi Dios, y lo alabaré; es el Dios de mi padre, y lo enalteceré” (Éxodo 15:2).



## ORACIÓN DE ACCIÓN



Fecha *10/15*

ALABANZA: Escribe una expresión de alabanza.

*Señor, te alabo porque eres Tú el que me da las fuerzas. Puedo enfrentar mi día con gozo y confianza en Ti. Te alabo y Te exalto porque ; Jesús es mi salvación!*

Lee 2 Samuel 22:2-4 para que practiques una alabanza por ti mismo

## ORACIÓN DE ACCIÓN



Fecha

ALABANZA: Escribe una expresión de alabanza.

---

---

---

---

En la página 103 encontrarás “Treinta Días de Alabanza”. Ahí se encuentran treinta pasajes de las Escrituras que te ayudarán a alabar a Dios, uno para cada día del mes.

## Completa esta sesión memorizando Salmo 146: 1, 2.



### TAREA

1. Continúa con tus lecturas bíblicas diarias durante tu tiempo a solas con Dios. Llena cada día la Hoja de Respuesta Bíblica de tu *Cuaderno Tiempo a Solas con Dios*.

Día 1: Juan 7:1-9

Día 2: Juan 7:10-20

Día 3: Juan 7:21-31

Día 4: Juan 7:32-39

Día 5: Juan 7:40-53

Día 6: Juan 8: 1-11

Día 7: Juan 8:12-24

2. Haz de la alabanza parte de tu vida diaria de oración. Empieza con los siguientes versículos. Después de cada lectura completa la sección de Alabanza de tu Hoja de Oración de Acción de tu *Cuaderno Tiempo a Solas con Dios*.

Día 1: Salmo 8

Día 2: Salmo 23

Día 3: Salmo 34:1-3; 50:1-6

Día 4: Salmo 63:1-4; 66:1-7

Día 5: Salmo 67

Día 6: Salmo 84

Día 7: Salmo 86

En la página 103 se encuentra “Treinta Días de Alabanza”, una lista de pasajes adicionales que nos ayudarán a alabar a Dios.

3. Completa la Sesión 7.

S E S I Ó N 7



DAR  
GRACIAS

## Pasando tiempo en acción de gracias

Por fin, es la mañana de Navidad. Has estado comprando cosas desde hace varios meses, buscando el mejor regalo para cada miembro de tu familia. El gran momento llega; el papel para envolver regalos cae hecho pedazos al piso, y estás esperando oír esos comentarios de gratitud.

“Oh, un suéter verde. Tal vez no había azul.”

“Ya tengo un aparato electrónico para amarrarme los zapatos.”

“Un libro sobre criar hormigas, parece... interesante. Lo leeré después.”

“Este molde para hacer figuras de plastilina quedará bien en la bodega.”

Cuatro meses de buscar regalos y nadie dice “gracias”. Es un sentimiento feo pasar por todos esos problemas para hacer algo especial para algunas

personas y luego darte cuenta de que ellos ni siquiera lo aprecian.

Los regalos de Dios para nosotros son “buenos y perfectos” (Santiago 1:17). Piensa en cómo se ha de sentir cuando ni siquiera nos molestamos en darle las gracias por lo que Él nos ha dado.



**DIOS ES...**

**Si sabemos cómo es realmente Dios, podremos darle gracias por cada circunstancia.**



**Lee Salmo 100.** Escribe las palabras que describen cómo es Dios. Luego compara esa lista con la que está a continuación.

---

---

---

**El Señor es Nuestro Creador**

“Él nos hizo” (Salmo 100: 3).



**Lee Genesis 1:1; 27, 28 y Salmo 139:13-16.** ¿Qué clase de Creador es Dios?

---

---

---

**El Señor es bueno**

“Porque el SEÑOR es bueno” dice el Salmo 100:5.

¿Qué harías si alguien te diera un millón de dólares?

- > Escupirle la cara.
- > Bostezar y decir “déjalo ahí o llévatelo”.
- > Darle las gracias y decir: “¿Qué puedo hacer por ti?”

¿De qué cosas buenas nos privamos cuando buscamos a Dios? (Salmo 34:8-10)

---



**De acuerdo con Salmo 34:1-3, ¿cómo quiere Dios que respondamos a Su bondad?**

---

---

**El Señor es Amoroso**

“Su gran amor es eterno” (Salmo 100:5). Esta idea aparece 240 veces en el Antiguo Testamento y es un tema mayor en toda la Biblia. Porque Dios nos ama, Él se compromete personalmente con nosotros, aunque a veces nosotros fallamos en amarlo a Él.



**Salmo 63:3** nos dice cuánto valor tiene el amor de Dios.

---

---

**El Señor es Fiel**

“Su fidelidad permanece para siempre” (Salmo 100:5). Podemos confiar en Dios porque Él nunca falla.



**Lee los siguientes versículos** y después escribe tu propia definición de la palabra Fidelidad: Números 23:19; Lamentaciones 3:22, 23; 2 Tesalonicenses 3:3 y 2 Timoteo 2:13.

Fidelidad = \_\_\_\_\_

Martín Reinhart era un pastor de origen alemán que vivió durante la Guerra de los Treinta Años. En 1636 sepultó a 5.000 personas que habían vivido en su comunidad (un promedio de casi 14 por día). Pero a pesar de la guerra, las epidemias y la tristeza, él escribió esta bendición para sus hijos:

*Ahora, todos damos gracias a Dios,  
Con nuestro corazón, manos y voz,  
Quien ha hecho cosas maravillosas,  
En quien Su mundo se regocija,  
Quien desde los brazos de nuestra madre,  
Nos ha guiado en nuestro camino,  
Con innumerables regalos de amor,  
Y Él todavía es nuestro.*

**Porque el carácter de Dios es consistente, nunca enfrentaremos una situación en la que no podamos darle las gracias.**



## CONSEJOS DE CÓMO DAR GRACIAS

### **Dar Gracias Revela una Actitud**

Nuestra falta de gratitud puede ser en verdad vergonzosa.



**Considera el ejemplo escrito en Lucas 17:11-19.** Jesús se acercó a 10 hombres que tenían lepra, una enfermedad que destruye la piel. Los leprosos eran despreciados en los tiempos de la Biblia, porque la enfermedad era muy contagiosa.

Pero Jesús tuvo compasión de estos hombres. Los sanó y les dijo que fueran con los sacerdotes para que los declararan limpios. Solo uno de estos hombres se tomó el tiempo para darle las gracias a Jesús.

Qué actitud tenía este hombre y que notó Jesús?

---

---

¿Por qué crees que los otros nueve no le dieron las gracias?

---

---

Jesús quería que los leprosos se dieran cuenta de que *el dador es más importante que el regalo*. Pero solo uno de los diez se dio cuenta.

¿Si hubieras sido tú uno de esos leprosos, hubieras sido el que dio las gracias o uno de los otros nueve? ¿Por qué?

---

---



### **Dar Gracias Significa Entrar**

**En el Salmo 100** se nos dice que “Entren por sus puertas [de Dios] con acción de gracias” (v. 4). Lee el Salmo y escribe tus reflexiones en las líneas de abajo.

---

---



Supongamos que las siguientes personas tocan a tu puerta y quieren entrar. ¿Las dejarías entrar?

SÍ NO

- |                          |                          |                                 |
|--------------------------|--------------------------|---------------------------------|
| <input type="checkbox"/> | <input type="checkbox"/> | Un ladrón                       |
| <input type="checkbox"/> | <input type="checkbox"/> | Un vendedor de enciclopedias    |
| <input type="checkbox"/> | <input type="checkbox"/> | Un miembro de una secta extraña |
| <input type="checkbox"/> | <input type="checkbox"/> | Un amigo                        |
| <input type="checkbox"/> | <input type="checkbox"/> | Tu papá                         |

Nuestra voluntad para dejarlas entrar en nuestra casa probablemente depende de la clase de relación que tengamos con cada una de ellas. Entre más conocemos a las personas más existe la posibilidad de que las dejemos entrar.

¿Cómo podemos entrar por las puertas de Dios? Isaías 22:22 se refiere a “la llave de la casa de David” pero ¿quién tiene la llave de la casa? (Apocalipsis 3:7, 8)

---

Podemos “entrar por sus puertas” si conocemos a Cristo y caminamos con Él. Cuando entramos por Sus puertas, tenemos que entrar con gratitud. Una y otra vez la Biblia nos enseña que siempre debemos dar gracias.

**Una y otra vez, la Biblia nos enseña que debemos dar gracias.**



**Lee los siguientes versículos** y resúmelos: Salmos 7:17; 92:1; 107:1; 118: 1, 29.

---

El Salmo 100 nos instruye a adorar a Dios. Tanto la alabanza como la gratitud le agradan a Dios; son esenciales en la oración y son respuestas sobrenaturales cuando conocemos a Dios. Alabanza y gratitud son semejantes, así que mira de cerca en qué son diferentes.

**Alabanza:**

- > Adora a Dios por lo que Él es.
- > Lo adora como a una persona.
- > Honra Su carácter.

**Gratitud:**

- > Aprecia lo que Dios ha hecho.
- > Expresa gratitud por Sus obras.
- > Honra Sus acciones.

Los votos de un hombre que se está casando dicen: “Te tomo a ti como mi legítima esposa.” No diríamos: “Te tomo a ti como mi legítima cocinera,” porque cocinera solo describe una de las tareas que la esposa hace. No es una buena descripción de *quien es ella*. Después de la boda, le podrá dar *gracias* por la buena comida que ella prepara. Pero la *alabanza* será reservada por ser ella su esposa.

La misma distinción se aplica en nuestra relación con Dios. *Alabamos* a Dios *por quién es Él* y le damos las gracias por *lo que Él hace*.

**Dar Gracias Requiere Práctica**

Haz una lista con algunas cosas buenas que Dios te ha dado. Mira ahora a tu alrededor y escribe las cosas que vengan a tu mente.

---

---

---

---

---

---

Alabamos a Dios por quien es Él, y le damos las gracias por lo que Él hace.

Si en las próximas 24 horas perdieras todo lo que escribiste en la lista, ¿todavía podrías dar gracias a Dios?

---

Si ahora mismo las cosas no van bien, no te desanimes. Job fue un hombre que perdió todo lo que tenía: su salud, su riqueza, sus amigos y

también su familia. Sin embargo, Dios quería que Job le diera gracias por lo que Él había hecho, a pesar de todo.



**Lee Job 38:4-18.** ¿De qué quería Dios que Job se diera cuenta?

---

---



**1 Tesalonicenses 5:16-18** nos ofrece una versión en el Nuevo Testamento de lo que Job aprendió. Lee el pasaje y escribe lo que el Apóstol Pablo dijo acerca de dar gracias.

---

---

¿Qué dificultades en tu vida hacen que te sea difícil dar gracias?

---

---



Ahora mismo, como una declaración de fe sobre la gratitud (cómo lo expresaron Job y Pablo) piensa en tus problemas, desilusiones y tristezas. Escríbelas abajo y dale gracias a Dios por cada una de ellas.

---

---

---

---

---

# Ahora

vamos a ver un ejemplo de cómo puedes empezar a dar gracias durante tu tiempo a solas con Dios. Usando el Salmo 84:11, primero lee cuidadosamente el versículo, y entonces ora mientras lo lees y expresa tu gratitud a Dios de manera personal.



Aquí hay un ejemplo de cómo puedes “orar mientras lees” Salmo 84:11:

“Señor, gracias porque Tú eres mi escudo. Eso significa que puedo contar contigo para que me protejas mientras trato de reparar la relación dañada con mi amigo que está enojado conmigo.”

Después de haber orado mientras leías el versículo, llena la sección de Acción de Gracias de la hoja de Oración de Acción del *Cuaderno Tiempo a Solas con Dios*.

## ORACIÓN DE ACCIÓN



ACCIÓN de GRACIAS: Escribe por lo que estás más agradecido hoy.

*Señor, te doy gracias porque sé que me  
protegerás al hablar con mi amigo que está  
enojado.*

Usa los “Siete Días de Acción de Gracias” de la página 103 que te dará los versículos específicos e ideas de cómo agradecer a Dios.

**Para completar la sesión memoriza I Tesalonicenses 5:18.**



**TAREA**

1. Continúa con las lecturas bíblicas cada día usando la Hoja de Respuesta Bíblica del *Cuaderno Tiempo a Solas con Dios*.

Día 1: Juan 8:25-36

Día 2: Juan 8:37-46

Día 3: Juan 8:47-59

Día 4: Juan 9:1-7

Día 5: Juan 9:8-25

Día 6: Juan 9:26-41

Día 7: Juan 10: 1-6

2. Estudia uno de los “Siete Días de Acción de Gracias” (página 103) cada día esta semana y completa la sección de *Acción de Gracias* diariamente en la hoja de Oración de Acción del *Cuaderno Tiempo a Solas con Dios*. (Para completar la sección de Alabanza, tienes que continuar con los “Treinta Días de Alabanza” de la página 103.)

3. Completa la Sesión 8.

VIVIR  
LIMPIA-  
MENTE



## Pasar tiempo en confesión

¿Puedes recordar algo indebido que hiciste cuando eras niño, y luego trataste de ocultarlo de tus padres? Tal vez quebraste el florero favorito de tu mamá y trataste de esconder los pedazos, esperando que ella no se diera cuenta. Pero te sentías como un criminal, y cada vez que tus padres pasaban por el lugar vacío donde antes estaba el florero, sentías que se paraba tu corazón. Pensabas que ellos sentirían que faltaba algo y empezaste a sentirte incómodo alrededor de tus propios padres. Y pronto empezaste a desear que se *dieran cuenta*.

Cuando por fin tus padres se dan cuenta de lo que pasó, tal vez dijeron “accidentes pasan, ¿no te amamos más a ti que a ese florero?” O tal vez te disciplinaron y dijeron: “Ese era un florero antiguo muy valioso, ten más cuidado la próxima vez.” Pero de cualquier modo, de pronto ¡te sentías libre! Cuando ya no tenías que vivir con el sentimiento de culpa, descubriste un hermoso sentido de descanso.

Hubiera sido más fácil haberles dicho desde el principio, pero la mayoría de los niños no entienden que la confesión guía a la libertad.

¿Y qué de tu experiencia? Cuando pecas contra Dios, ¿tratas de esconder tu pecado, o lo confiesas inmediatamente?



**¿QUÉ SIGNIFICA CONFESAR NUESTROS PECADOS?**

Todos necesitamos saber de la confesión. ¿Por qué? Porque Dios es un Dios santo que odia el pecado. Mientras el hombre sea pecador no puede estar en la presencia de Dios. La Biblia dice que “todos han pecado y están privados de la gloria de Dios” (Romanos 3:23). La Biblia también enseña que el resultado del pecado es la muerte— separación eterna de Dios (ver Romanos 6:23). Así que, si todos han pecado y el resultado del pecado es la separación espiritual de Dios, parecería que nadie puede tener una relación correcta con Dios.

Pero, por el amor que Dios nos tiene, ha provisto de una manera para poder regresar a Él. El sacrificio de Su Hijo hace un puente entre el hombre y Dios. La muerte de Jesús en la cruz hace posible esa relación correcta con Dios.



**Escribe estos versículos** con tus propias palabras.

I Pedro 3:18

---

---

---

Efesios 1:7

---

---

Por medio de la confesión venimos a Cristo y le pedimos el perdón de Dios por nuestros pecados. El Apóstol Pablo dijo: “Si confiesas con tu boca que Jesús es el Señor, y crees en tu corazón que Dios lo levantó de entre los muertos, serás salvo” (Romanos 10:9).

La confesión es solo el principio. Es importante también después de haber

aceptado a Jesús como Salvador. Si seguimos pecando, necesitamos recibir el perdón de Dios continuamente por esos pecados.

Así que, después de convertirnos, la confesión significa que:

- > estamos *de acuerdo* con Dios de que hemos hecho algo malo y
- > *aceptamos* el perdón de Dios provisto por la muerte de Jesús.

**¡Confesar los pecados es más fácil que esconderlos!**



## ¿CÓMO CONFESAMOS NUESTROS PECADOS?



### **Estar de Acuerdo con Dios**

Para la mayoría de la gente, la definición de *confesar* es admitir algo a alguien (como haberles dicho a tus padres que rompiste el florero). Pero en la Biblia, la palabra griega de donde se traduce *confesar* significa “estar de acuerdo con” o “reconocer.” Así que, cuando comprendemos que somos culpables, le decimos al Señor, “Tienes razón Señor, te confieso mis pecados (estoy de acuerdo en que he pecado)”. Después experimentamos Su perdón por nuestros pecados.

Para poder confesar nuestros pecados, necesitamos vernos a nosotros mismos *desde la perspectiva de Dios*. Eso significa que necesitamos despojarnos de nuestro *orgullosa punto de vista* y *orar para poder vernos a nosotros mismos de la manera en que Dios nos ve*.



**El Salmo 51** es un buen ejemplo de confesión. David había cometido adulterio con Betsabé y luego hizo arreglos para que en batalla “accidentalmente” muriera su esposo. Este Salmo fue escrito cuando David vino al Señor confesando su pecado de adulterio y asesinato, pecados muy graves.

¿Qué actitud le pidió David a Dios que tuviera hacia él? (v. 11)

- > \_\_\_\_\_
- > \_\_\_\_\_

¿Qué le pidió David a Dios que hiciera por él? (v. 2)



-> \_\_\_\_\_

-> \_\_\_\_\_

¿Contra quién pecó David? (v. 4)

\_\_\_\_\_

¿En qué estaba de acuerdo David con Dios en cuanto a su pecado? (v. 4)

\_\_\_\_\_

La confesión está de acuerdo con Dios en:

- > Que lo que hicimos está mal.
- > Que Jesucristo pagó el precio de nuestro pecado cuando murió en la cruz.
- > Que somos limpiados de nuestros pecados con la sangre que Jesús derramó en la cruz.
- > Que le damos la espalda a nuestros pecados.



### Acepta el Perdón

Cuando murió Cristo, Él hizo posible el perdón para nosotros. Nos perdona una y otra vez. Ya que nosotros pecamos una y otra vez, Jesús nos perdona una y otra vez.



Según el Salmo 103:12, ¿qué tan lejos se lleva Dios nuestro pecado?

\_\_\_\_\_

\_\_\_\_\_

Dios nos perdona por:  
pecados del pasado,  
pecados del presente  
y pecados del futuro.



**Lee Isaías 53:4-6.** Visualicemos nuestro pecado como una enorme piedra en los hombros, aplastándonos. La quitaríamos si pudiéramos, pero está demasiado pesada. Luego, imagina que Cristo quita la piedra y la pone en Sus propios hombros. ¿Por qué Jesús puede quitar nuestros pecados y cargarlos Él mismo?



**Lee Salmo 51** otra vez y escribe algunos de los resultados positivos que podemos experimentar al aceptar el perdón de Dios por medio de la confesión.

versículo 2 \_\_\_\_\_

versículo 7 \_\_\_\_\_

versículo 8 \_\_\_\_\_

versículo 10 \_\_\_\_\_

versículo 12 \_\_\_\_\_

versículo 13 \_\_\_\_\_

versículo 14 \_\_\_\_\_

versículo 15 \_\_\_\_\_

La confesión es la llave que abre la puerta del perdón de Dios, quitando nuestro pecado y nuestra culpabilidad.

**La confesión es la llave que abre la puerta que conduce al perdón de Dios, quitando nuestro pecado y nuestra culpabilidad.**



**¿CÓMO PODEMOS VIVIR UNA VIDA LIMPIA?**

Dios perdona nuestro pecado, no importa qué tan grave sea. Lo maravilloso de la confesión es que Él también quita el sentimiento de culpabilidad junto con el pecado. Quedamos ¡completamente limpios!



**Mira la promesa de Dios para nosotros en Juan 1:9.**

Escribe el versículo con tus propias palabras y ve como se relaciona con los pecados que has cometido.

---

---

---



¿Qué pecados necesitas confesar? Confíésalos ahora mismo al Señor y pídele perdón. Sé específico. Escribe tu oración en las líneas de abajo.

---

---

---

Dale gracias a Dios por limpiarte de los pecados de tu vida.

**Si tu pecado es contra Dios,** confíésalo a Dios y haz la paz con Él.

**Si tu pecado es contra otra persona,** confiesa ese pecado a Dios y ve y haz la paz con esa persona.

**Si tu pecado es contra un grupo,** confíésalo a Dios y haz la paz con ese grupo.



*¡Podemos estar limpios todo el tiempo! ¿Cómo? Haz de la confesión un hábito diario.*



**Preparemos Nuestro Corazón**

Medita en estos versículos de Salmo 139:23, 24: “Examíname, oh Dios, y sondea mi corazón; ponme a prueba y sondea mis pensamientos. Fíjate si voy por mal camino, y guíame por el camino eterno.”

2

**Examinemos Nuestro Corazón**

Mientras leemos la Palabra de Dios, nos preguntamos: “¿Menciona esta Escritura algún pecado que está en mi vida?”

3

**Confesemos Nuestro Pecado**

Recuerda, confesar sencillamente significa “estar de acuerdo con Dios”. Así que, coincide con Dios acerca de tus pecados y luego recibe Su perdón.

4

**Hacer Nuestra la Promesa de Dios**

Vamos a tomar las promesas que Dios nos da en versículos como I Juan 1:9 y creer que estas promesas son para nosotros.

**En**

la página 106 encontrarás “Treinta Días de Confesión”. Usa esto durante la próxima semana. Para saber cómo hacer esto, vamos a repasar la tarea del primer día.



Bajo *Pecados por confesar* del día 1, localiza el versículo asignado, 2 Timoteo 2:22 y la pregunta: “¿Tienes pensamientos impuros?” Después de leer el versículo y considerar la pregunta, escribe tu oración de confesión.

**ORACIÓN DE ACCIÓN**



Confesión: Escribe el(los) pecado(s) que necesitas confesar.

*Señor, Te confieso que tengo pensamientos impuros. Específicamente, estoy teniendo problemas con la lascivia.*

**Completa esta sesión memorizando I Juan 1:9.**



**TAREA**

1. Llena cada día la Hoja de Respuesta Bíblica en tu *Cuaderno Tiempo a Solas con Dios*.

Día 1: Juan 10:7-18

Día 2: Juan 10: 19-30

Día 3: Juan 10: 31-42

Día 4: Juan 11: 1-16

Día 5: Juan 11: 17-27

Día 6: Juan 11:28-44

Día 7: Juan 11:45-57

2. Durante esta semana estudia cada día uno de los “Treinta Días de Confesión” (en la página 106) durante tu tiempo a solas con Dios. Completa la sección Confesión de tu hoja de Oración de Acción en tu *Cuaderno Tiempo a Solas con Dios*. Sigue llenando las secciones de *Alabanza y Acción de Gracias*.

3. Completa la Sesión 9.

ORAR POR  
UNO MISMO



## Pasar tiempo en petición

“Oye mami, me estoy muriendo de hambre. ¿No tienes un pedacito de pan para masticar algo mientras está listo el desayuno?”

“No, querido, pero aquí tengo una piedra. Y tiene nueve minerales esenciales.

“Bueno, creo que declino ese ofrecimiento. ¿Cuánto falta para que los huevos estén listos?”

“Hoy no vamos a tener huevos. He preparado un platillo sabrosísimo que consiste en escorpiones venenosos— y que tengas buen provecho, si los puedes comer sin que te piquen.

“De pronto me acordé que hoy empiezo mi dieta. Mejor no desayuno hoy. Y ahora que me acuerdo, ¿recogiste esos peces nuevos para mi acuario?”

“Pasé a recogerlos, pero en la tienda de mascotas tenían a la venta unas

bonitas serpientes de cascabel, así que mejor compré las víboras. Las puse en tu cuarto, me sorprende que no las hallas visto.”

Esta conversación suena como de una película rara, pero está basada en las palabras del mismo Señor Jesús (Mateo 7:9, 10; Lucas 11:11, 12). ¿Qué estaba diciendo Jesús? Los padres que aman a sus hijos les quieren dar lo que sus hijos les piden, siempre y cuando sea bueno para ellos. Los padres no substituyen regalos buenos por peligrosos o dañinos.

Dios tampoco hace esto. Él quiere que tengamos cosas buenas. Siempre contesta nuestras oraciones y siempre nos da buenos regalos, aunque a veces lo que nos da no es exactamente lo que le pedimos. Este proceso de pedir por nuestras necesidades se llama petición.

Las últimas tres sesiones enfocan en alabanza, acción de gracias y confesión; aspectos de la oración centrados alrededor de tu respuesta a Dios. Ojalá estos tres ingredientes de la oración te hayan ayudado a conocer más a Dios. Ahora estás listo para empezar a explorar cómo Dios te responde. Si vas con Él con tus peticiones, te dará lo que necesites. Jesús enseñó que pedir cosas en oración es muy importante

**Lee Mateo 7:7, 8.** En este pasaje Jesús da tres mandamientos. ¿Cuáles son? (v. 7)



---

---

¿Cuáles son las tres promesas que hace? (v. 8)

---

---

---

### PIDIENDO



Imagínate esto: Todo lo que Dios tiene para darte está dentro de un grandísimo tanque con espacio de sobra, y este tanque tiene un largo canal que fluye a tu vida. Al final del canal hay una válvula que controla la salida. La petición es lo que hace que la válvula se abra para que lo que Dios tiene fluya hacia ti.

Cuando le pedimos a Dios que supla lo que necesitamos existen ciertas actitudes y condiciones que hacen que se abra o se cierra ese tanque.



**¿Qué instrucciones específicas para pedir** se nos dan en las siguientes referencias bíblicas?

Mateo 21:22

---

---

Juan 15:7

---

---

Santiago 4:2, 3

---

---

Juan 16:23, 24

---

---



¿Qué crees que significa pedir “en el nombre de Jesús”?

---

---

Orar “en el nombre de Jesús” significa simplemente que estás orando de acuerdo con el carácter y el propósito de Jesús. En otras palabras, lo que Él desea para ti debe ser lo mismo que tú deseas para ti. Orar “en el nombre de Jesús” es decir: “Jesús, yo quiero lo que Tú quieres para mí”.





**VIENDO**

Cuando Dios hace una promesa, no puede ser quebrantada. La Biblia está llena de promesas de Dios para sus seguidores. Dios desea que encontremos Sus promesas en la Biblia y que las hagamos nuestras.



**Lee los siguientes versículos** y escribe brevemente las promesas que se dan allí y explica qué significan para ti esas promesas.

**La Promesa de Dios**

**Mi Respuesta**

Juan 14:12-14

_____	_____
_____	_____
_____	_____

Efesios 3:20

_____	_____
_____	_____
_____	_____

Filipenses 4:19

_____	_____
_____	_____
_____	_____

I Juan 5:13-15

_____	_____
_____	_____
_____	_____

---

En “Siete Días de Petición” (página 107) hay más promesas que podemos pedir esta semana. Estúdialas, aplícalas a tu situación y pídele a Dios que te enseñe ¡lo maravilloso que son Sus promesas para ti!

---



### TOCANDO

¿Alguna vez has tenido un libro de matemáticas que tiene todas las respuestas en las páginas finales? Si es así, ¿siempre esperas hasta que has terminado el problema para ver la respuesta? Seguramente que no. Primero le damos un vistazo a la respuesta, y luego trabajamos con el problema hasta que tenemos la respuesta correcta.

Así es como debemos orar. Las promesas de Dios son como las respuestas que están en las páginas finales del libro de matemáticas. Él quiere que las sepamos antes de tiempo. Cuando un problema se nos presenta, Dios tiene una promesa que se encarga de ese problema.

Por ejemplo: haz una lista de las cosas que a menudo te preocupan más.

---

---

---



**De acuerdo con Filipenses 4:6, 7:** ¿Qué nos promete Dios acerca de nuestras preocupaciones?

---

---

¿Cuáles son las condiciones específicas que debemos llenar para que las promesas de Dios se conviertan en realidad?

---

---

Escribe una oración específica de petición que tengas.

---

Al conocer las “respuestas” de Dios, la oración toma una nueva dimensión.

**¡La Biblia cobra vida cuando se vuelve nuestro libro de respuestas!**



Cuando tocas a la puerta de Dios para pedir algo:

- > Escribe lo que estás pidiendo.
- > Cree que Dios te contestará.
- > Pide específicamente.
- > Pide las promesas de Dios.
- > Pide en el nombre de Jesús. (Pide que te dé lo que Él quiere que tengas.)
- > No pidas con motivos egoístas.
- > Escucha y espera Su respuesta.



# Escribe

una petición específica de oración que tengas.

---

---

¿Crees que Dios contestará esta oración? \_\_\_\_\_

¿Es específica tu petición? \_\_\_\_\_

Busca una promesa en la Biblia que se refiere a tu petición.

En la sección de “Siete Días de Petición” de la página 107, estudia las promesas. ¿Alguna de esas promesas se aplica a tu petición? Ahora llena la hoja de Oración de Acción con esa petición específica.

Ora por tu petición y por la promesa ¡en el nombre de Jesús!

---

---

Escucha y espera esta semana la respuesta. Cuando Dios te conteste, escríbelo en las líneas de abajo.

---

---

## ORACIÓN DE ACCIÓN



Petición: Escribe una necesidad que tengas hoy.

---

---

---

**Para completar esta sesión, memoriza Mateo 7:7, 8.**



## TAREA

1. Sigue con tus lecturas bíblicas. Llena la Hoja de Respuesta Bíblica de tu *Cuaderno Tiempo a Solas con Dios*.

Día 1: Juan 12:1-9

Día 2: Juan 12:10-22

Día 3: Juan 12:23-33

Día 4: Juan 12:34-43

Día 5: Juan 12:44-50

Día 6: Juan 13:1-17

Día 7: Juan 13:18-30

2. Estudia cada día un pasaje de la sección “Siete Días de Petición” (en la página 107), y completa diariamente la sección de Petición de tus hojas de Oración de Acción del *Cuaderno Tiempo a Solas con Dios*. Sigue llenando las secciones de Alabanza, Acción de Gracias y Confesión.

En el Registro de Peticiones del *Cuaderno Tiempo a Solas con Dios* (ve un ejemplo en la página 108) estudia las promesas. Así podrás mantener un registro de tus peticiones y las respuestas de Dios.

3. Completa la Sesión 10.



# ORAR POR OTROS

## Pasar tiempo en la intercesión

Digamos que un amigo tuyo de la escuela tiene un grave problema con las drogas. Él quiere vencerlo, pero parece que simplemente no puede. Ha tratado con consejeros, medicina especial y con el método “de un golpe”, pero hasta ahora nada ha funcionado. Ahora él viene contigo. ¿Cuál es la diferencia que tú puedes hacer en esta situación?

Tal vez una amiga está embarazada, pero no está casada. Recientemente lo descubrió y no sabe qué hacer. Ella está segura de que, cuando se lo diga a sus padres, la echarán de la casa. El papá del bebé no quiere saber nada de ella. ¿Qué es lo que tú puedes hacer para ayudarla?

Tal vez el problema está más cerca de ti. ¿Qué si tus padres están peleando todo el tiempo y están hablando de divorcio? ¿Qué puedes hacer tú para ayudarlos?

A primera vista diríamos que nosotros no podemos hacer nada en estas

situaciones. Pero podemos pedir ayuda a Dios por los problemas de nuestros amigos o nuestros padres. Él tiene el poder para hacer algo. El proceso de pedirle a Dios que ayude a alguien se llama intercesión.

Ojalá hayamos empezado a reconocer en las semanas pasadas el poder de la oración y que, como resultado, nuestra fe en Dios esté creciendo más fuerte. Nuestra *alabanza* y nuestra *acción de gracias* glorifican y agradan a Dios. La *confesión* nos ayuda a mantener una vida limpia. Nuestra *petición* nos permite recibir las provisiones de Dios para nuestras necesidades. Pero la *intercesión* va más allá de nuestra relación de uno-a-uno con Dios, ya que incluye a otras personas.



### **INTERCESIÓN: A CUALQUIER HORA, EN CUALQUIER LUGAR**

Cuando oramos por otros, Dios envía Su Santo Espíritu a la Tierra. El Espíritu Santo puede estar en cualquier lugar en un instante y puede penetrar aun en las más fuertes barreras.



**2 Corintios 10:3-5** nos dice qué es lo que podemos hacer con la ayuda del Espíritu Santo.

---

---

No te des por vencido. Si has tratado de alcanzar a otros, pero ellos solo levantan “barreras” a su alrededor; intenta con la intercesión. Con el tiempo el Espíritu Santo derrumbará esas barreras y quitará cualquier resistencia de parte de la persona. Muchas veces nuestra oración de intercesión puede ser el primer paso importante para que Dios envíe a Su Santo Espíritu a la vida de alguien.



**Colosenses 1:9-12** nos da un ejemplo de oración de intercesión. ¿Quién escribió este pasaje y para quién fue escrito? (Lee Colosenses 1:1, 2.)

---

¿Cuántas veces intercede el autor por esta gente?

---

¿Qué le pidió a Dios que hiciera para esta gente?

---

---

---



## INTERCESIÓN EN ACCIÓN

¡La oración no es aburrida ni desabrida! ¡Dios quiere oración en acción! ¿Cómo el orar por otros puede llegar a ser uno de los aspectos más emocionantes de nuestra relación con Cristo?



### **Ora con la Confianza de que Dios Contestará**

¿Cómo nos ayuda a desarrollar confianza en Él la promesa de Dios en I Juan 5:14, 15?

---

---



### **Ora Persistentemente**

No te des por vencido si no ves resultados inmediatamente. Eso lo dijo Jesús. ¿Cómo describió Él la oración persistente en Lucas 11:5-8?

---

---

---

La persona por la que estamos orando a veces tiene fuertes defensas que no le permiten responder de inmediato. Tal vez se necesita la oración persistente para poder derribar esas “barreras.”



### **Ora Poniéndote de Acuerdo con Otros**

Podemos orar con familiares o amigos que comparten la preocupación por la persona por la que estamos orando. Al leer Mateo 18:18-20, ¿qué consejos nos da Jesús para saber cómo orar con otras personas?

---

---

---



4

**Ora Sabiendo que No hay Problema Demasiado Grande para Dios**

¿Cuál es la promesa de Dios acerca de manejar los grandes problemas por medio de nosotros, según Efesios 3:20, 21?

---

---

**Nuestras oraciones + el poder de Dios = cambios positivos en la vida de otros.**

5

**Ora Específicamente**

Pídele al Señor por personas y situaciones específicas para orar por estas. No trates de orar por todos cada día. Mantén una lista de personas por las que estás orando.

¿Qué quiere hacer Jesús por medio de tus oraciones, según Juan 14:12-14?

---

---

¿Qué es lo que palabras como *lo que sea* o *cualquier cosa* dicen acerca de ser específicos en nuestras oraciones?

---

6

**Ora Tomando Autoridad sobre Satanás**

¡La batalla es violenta! ¿Cómo puedes evitar que las influencias destructivas de Satanás impacten a la persona por la que estás orando? (Santiago 4:7)

---

---

Tocante al poder de Satanás, ¿qué nos ha prometido Dios? (1 Juan 4:4)

---



**Ora Esperando Resultados**

No te sorprendas cuando veas a Dios haciendo cosas grandes. Lee Hechos 12:1-17. ¿Qué le pidió la iglesia a Dios que hiciera?

---

---

¿Cómo contestó Dios sus oraciones?

---

---

¿Cómo reaccionaron ellos a Su respuesta?

---

---

¿Cómo crees que este incidente afectó a esa gente en su habilidad para orar en el futuro?

---

---



¿Hacia quién crees que Dios te está guiando a orar específicamente?

---

---

¿Cómo harás oraciones poderosas e intercesoras por otras personas?

---

---

Usa la hoja de Oración de Acción cada día para orar por la gente que Dios te traiga a la mente. Sigue el ejemplo a continuación.

## ORACIÓN DE ACCIÓN



INTERCESIÓN: Anota los nombres de las personas por las que estás orando y una frase que expresa tu oración por cada una de ellas.

PERSONA

ORACIÓN

<i>Alicia Pérez</i>	<i>Libérala de su adicción a drogas. (2 Cor. 10:4-5)</i>

## Para poder

llevar un registro de tus oraciones por otros, usa la página 109.

Ahora mismo toma unos minutos para pensar en las personas por las que necesitas orar regularmente (miembros de tu familia, amigos cercanos, gente que necesite a Jesús). Luego llena una hoja para cada persona en tu *Cuaderno Tiempo a Solas con Dios*. Toma nota de las respuestas de Dios a tus oraciones.

Si tienes problemas para pensar en cómo orar específicamente por alguien, observa la hoja de “Oraciones que Puedes Hacer por Otros” de la página 110 para ayudarte a empezar.



**Completa esta sesión memorizando 2 Corintios 10: 4, 5.**



**TAREA**

1. Completa la sesión de intercesión en tu hoja de Oración de Acción y de ahora en adelante completa toda la hoja de Oración de Acción todos los días en tu *Cuaderno Tiempo a Solas con Dios*.

2. Continúa con tu tiempo a solas con Dios, usando las lecturas bíblicas y las guías de tu *Cuaderno Tiempo a Solas con Dios*. Abajo tienes el bosquejo del resto del Evangelio de Juan.

Juan 13:31-38

Juan 16:23-28

Juan 19:23-30

Juan 14:1-7

Juan 16:29-33

Juan 19:31-37

Juan 14:8-14

Juan 17:1-8

Juan 19:38-42

Juan 14:15-21

Juan 17:9-19

Juan 20:1-10

Juan 14:22-31

Juan 17:20-26

Juan 20:11-18

Juan 15:1-8

Juan 18:1-14

Juan 20:19-23

Juan 15:9-16

Juan 18:15-27

Juan 20:24-31

Juan 15:17-21

Juan 18:28-40

Juan 21:1-14

Juan 15:22-27

Juan 19:1-12

Juan 21:15-19

Juan 16:1-11

Juan 19:13-22

Juan 21:20-25

Juan 16:12-22

**PARA TU TIEMPO A SOLAS CON DIOS EN EL FUTURO**

Después de haber completado esta sesión, sigue pasando cuando menos 15 minutos con Dios cada día: 7 minutos estudiando la Biblia (usando los versículos de arriba) y 8 minutos en oración (usando los elementos de alabanza, acción de gracias, confesión, petición e intercesión). Cada semana extiende tu tiempo 5 minutos hasta que estés pasando 30 minutos, luego 45 minutos y luego una hora con Dios cada día.

Solicita otro *Cuaderno Tiempo a Solas con Dios* para ayudarte a seguir enfocado en tener poderosos tiempos con Dios cada día.

(Pídelo a [www.reach-out.org](http://www.reach-out.org))

El siguiente libro de la serie *Moviéndose Hacia la Madurez* se titula *Haciendo a Jesús Señor* y te llevará al siguiente nivel en tu creciente relación con Jesús.

## ORACIÓN DE ACCIÓN



Fecha 10/15

ALABANZA: Escribe una expresión de alabanza.

*Señor, te alabo porque Tú eres El que me da las fuerzas. Puedo enfrentar mi día con alegría y confianza en Ti. Te alabo y te glorifico porque ; Jesús es mi salvación!*

ACCIÓN de GRACIAS: Escribe porqué estás muy agradecido hoy.

*Señor, te doy gracias porque Tú me protegerás cuando hable con mi amigo que está enojado conmigo.*

CONFESIÓN: Escribe los pecados que necesitas confesar.

*Señor, te confieso que tengo pensamientos impuros. Estoy batallando específicamente con la lascivia.*

PETICIÓN: Escribe una necesidad que tienes en tu vida hoy.

INTERCESIÓN: Anota los nombres de las personas por las que estás orando y una frase que exprese tu oración por cada persona.

PERSONA

*Alicia Pérez*

ORACIÓN

*Libérala de su adicción a drogas. (2 Cor. 10:4-5)*



## CÓMO ESTUDIAR UN PASAJE DE LA ESCRITURA

**OBSERVACIÓN** (usar con las secciones de *Título* y *Versículo Clave* de tu Hoja de Respuesta Bíblica.)

Primero ora pidiendo la dirección del Espíritu Santo y luego lee el pasaje cuidadosamente. Lee el pasaje con la mente abierta, listo para recibir y obedecer lo que Dios tenga que enseñarte.

**INTERPRETACIÓN** (usar con la sección de *Resumen* de la Hoja de Respuesta Bíblica.)

*Paso Uno* – Lee los versículos que están antes y después del pasaje para así entender mejor las circunstancias y el contexto.

*Paso Dos* – Pregúntate a ti mismo esto acerca del pasaje: *¿Quién? ¿Qué? ¿Cuándo? ¿Adonde? ¿Por qué? y ¿Cómo?* Luego escribe tus percepciones en forma de bosquejo.

*Paso Tres* – Busca palabras que no te sean familiares en un diccionario común o en un diccionario bíblico.

**APLICACIÓN** (usar con la sección de *Aplicación Personal* de la Hoja de Respuesta Bíblica.)

*Paso Uno* – Busca:

<i>Promesas para pedir</i>	<i>Mandamientos que obedecer</i>
<i>Actitudes para cambiar</i>	<i>Acciones que tomar</i>
<i>Retos que aceptar</i>	<i>Ejemplos que seguir</i>
<i>Pecados que confesar</i>	<i>Habilidades que aprender</i>

*Paso Dos* – Describe cómo se aplica el pasaje a tu vida al contestar estas preguntas: “¿Cómo puedo hacer personal este pasaje.” “¿Cómo lo puedo hacer práctico?” “¿Cómo lo puedo medir?” Sé específico.

## MEMORIZACIÓN

Encuentra un pasaje de la Escritura que te hable a ti personalmente y memorízalo. Durante la serie *Moviéndose Hacia la Madurez* concéntrate en memorizar los versículos como son asignados. Encontrarás pasos específicos para la memorización de la Escritura en la página 101.

# RESPUESTA BÍBLICA



Fecha:

Pasaje

Título

Versículo Clave

Resumen

Aplicación Personal



## CÓMO MEMORIZAR LA ESCRITURA

LEE EL PASAJE VARIAS VECES. Primero léelo en silencio y luego en voz alta.

ENTIENDE EL PASAJE.

- > Lee el pasaje en su contexto, o sea, antes y después.
- > Lee los comentarios acerca del pasaje en un comentario bíblico (por ejemplo, el *Comentario Bíblico de Wycliffe*).
- > Escribe en unas pocas palabras sobre qué trata el pasaje.

VISUALIZA EL PASAJE. Usa tu imaginación para hacerte una imagen del pasaje. Por ejemplo, Mateo 5:1-12 es parte del “Sermón del Monte.” Imagínate a ti mismo ahí en el monte con Jesús. Luego coloca estas “Bienaventuranzas” a un lado del monte. Después, esa imagen vendrá a tu mente y te ayudará a recordar los versículos.

SEPARA EL PASAJE EN FRASES NATURALES. Apréndete la primera frase del pasaje; luego añade la segunda. Continúa añadiendo frases hasta que hayas aprendido todo el pasaje.

APRENDE LAS REFERENCIAS COMO PARTE DEL PASAJE. Di la referencia, luego el versículo y luego repite la referencia otra vez al final. Este paso te ayudará a fijar en tu mente el lugar del versículo, permitiéndote que lo uses inmediatamente cuando lo necesites.

APRÉNDELO PERFECTAMENTE. Al repetir el pasaje una y otra vez, continúa haciéndolo y corrigiéndote al mismo tiempo hasta que lo aprendas exactamente como está escrito. Ya que estás pasando tiempo aprendiéndolo, ¡porque no aprenderlo correctamente! Aprendiéndolo de esta manera te dará la confianza para usarlo cuando lo necesites.

MEDITA EN EL PASAJE. Cuando ores y pienses en ese pasaje, pídele a Dios que te hable a través del pasaje. Y cuando el pasaje tenga significado para ti, te será más fácil recordarlo.

REPASA EL PASAJE. Cada día repasa los pasajes que ya has aprendido. Si repasas un pasaje diariamente por treinta días, será muy difícil que lo olvides.

# ORACIÓN EN ACCIÓN



Fecha

**ALABANZA:** Escribe una expresión de alabanza.

---

---

---

---

---

**ACCIÓN de GRACIAS:** Escribe porqué estás muy agradecido hoy.

---

---

---

**CONFESIÓN:** Escribe los pecados que necesitas confesar.

---

---

---

---

**PETICIÓN:** Escribe una necesidad que tienes en tu vida hoy.

---

---

---

**INTERCESIÓN:** Anota los nombres de las personas por las que estás orando y una frase que exprese tu oración por cada persona.

PERSONA

ORACIÓN

---

---

## TREINTA DÍAS DE ALABANZA

Día 1: Salmo 8	Día 16: Salmo 104:1-23
Día 2: Salmo 23	Día 17: Salmo 104:24-35
Día 3: Salmo 34:1-3; 50:1-6	Día 18: Salmo 111
Día 4: Salmo 63:1-4; 66:1-7	Día 19: Salmo 112
Día 5: Salmo 67	Día 20: Salmo 113
Día 6: Salmo 84	Día 21: Salmo 134
Día 7: Salmo 86	Día 22: Salmo 135:1-7
Día 8: Salmo 90	Día 23: Salmo 138
Día 9: Salmo 91	Día 24: Salmo 139
Día 10: Salmo 92	Día 25: Salmo 145
Día 11: Salmo 93	Día 26: Salmo 146
Día 12: Salmo 95:1-7	Día 27: Salmo 147
Día 13: Salmo 96	Día 28: Salmo 148
Día 14: Salmo 100	Día 29: Salmo 149
Día 15: Salmo 103	Día 30: Salmo 150

## SIETE DÍAS DE ACCIÓN DE GRACIAS

Enfoca tu gratitud cada día al Señor en dos áreas: (1) Pasajes bíblicos que describan Sus promesas y regalos para ti, y (2) tu gratitud personal por las bendiciones de Dios en tu vida diaria.

### ***Día 1***

Lee 2 Pedro 1:4 para expresar tu gratitud a Dios.

Señor, gracias por tus grandes y preciosas promesas que me has dado de que soy parte de tu divina naturaleza.

También quiero darte gracias por:

Tu amor maravilloso,  
dejarme ser parte de tu familia,  
dejarme realmente vivir y  
tener una vida de lo más fantástica en Jesús.

**Día 2**

Lee 1 Juan 1:7 y Colosenses 1:14 para expresar tu gratitud a Dios.

Padre, te doy las gracias por la sangre de tu Hijo Jesucristo que me limpia de todos mis pecados y me libera del poder de Satanás.

También quiero darte gracias por:

- tu paciencia,
- tu consuelo,
- tu cercanía a mí,
- disciplinarme y
- tu amor dentro de mí.

**Día 3**

Lee 1 Pedro 2:24 para expresar tu gratitud a Dios.

Señor Jesús, gracias por haber cargado mis pecados con tu cuerpo en la cruz, para que yo pueda morir al pecado y vivir correctamente, y porque por tus llagas yo fui sanado.

También quiero darte gracias por:

- el cuerpo de Cristo (otros creyentes),
- el privilegio de la oración,
- mi hogar y
- mis padres.

**Día 4**

Lee Efesios 2:8-10 para expresar tu gratitud a Dios.

Señor, te doy gracias porque soy salvo por tu gracia a través de la fe y ese es tu regalo para mí; no tengo que trabajar para obtenerlo. Y gracias porque como tu nueva creación, ahora puedo vivir para Ti y puedo ayudar a otras personas.

También quiero darte gracias por:

- mi cuerpo,
- mi salud,
- mi fuerza,
- tiempos felices,
- tiempos tristes y
- todo mi demás tiempo.

### **Día 5**

Lee Salmo 91:11-14 para expresar tu gratitud a Dios.

Señor, te doy gracias porque has puesto a los ángeles para que me guarden en todos mis caminos. Ellos me levantarán con sus manos y me protegerán. Tú me liberarás porque yo te amo.

También quiero darte gracias por:  
las oportunidades de crecimiento espiritual,  
tu consuelo cuando estoy deprimido,  
gozo cuando estoy triste y  
valor cuando tengo temor.

### **Día 6**

Lee Efesios 1:3-6 para expresar tu gratitud a Dios.

Señor, te doy gracias porque me has escogido para ser adoptado en tu familia. Gracias también por bendecirme con muchas cosas buenas que tenías para mí y para los que pertenecen a Cristo.

También quiero darte gracias por:  
la comida,  
la ropa,  
un lugar para vivir,  
libertad para decir lo que pienso y lo que siento y  
libertad para no decir lo que pienso y siento.

### **Día 7**

Lee 2 Corintios 8:9 para expresar tu gratitud a Dios.

Señor, te doy gracias porque has pagado mi deuda del pecado que yo jamás hubiera podido pagar. También te doy gracias por darme la gracia que necesito hoy para poder vivir para Ti.

También quiero darte gracias por:  
salvarme del egoísmo,  
quitarme lo orgulloso y  
por salvarme de la eterna separación de Ti.

## TREINTA DÍAS DE CONFESIÓN

*Pecados que confesar:*

- Día 1: 2 Timoteo 2:22. ¿Tengo pensamientos impuros?
- Día 2: Filipenses 2:14, 15. ¿Me quejo y reclamo?
- Día 3: Efesios 6:1-3. ¿Honro a mis padres?
- Día 4: Efesios 4:31. ¿Tengo resentimientos contra alguien?
- Día 5: 1 Corintios 6:19, 20. ¿Soy descuidado con mi cuerpo?
- Día 6: Mateo 6:33. ¿Busco primero lo que Dios quiere?
- Día 7: Mateo 6:14. ¿Tengo mala actitud contra alguien?
- Día 8: 2 Timoteo 2:22. ¿Tengo motivos impuros?
- Día 9: Colosenses 3:9. ¿Digo mentiras?
- Día 10: Efesios 6:1-3. ¿Respeto a mis padres?
- Día 11: Efesios 4:31. ¿Tengo enojo en mi vida?
- Día 12: 1 Corintios 6:19, 20. ¿Tengo malos hábitos?
- Día 13: Mateo 6:33. ¿Es Dios la persona más importante en mi vida?
- Día 14: Mateo 6:14. ¿Tengo resentimientos?
- Día 15: 2 Timoteo 2:22. ¿Tengo pensamientos impuros hacia el sexo opuesto?
- Día 16: Filipenses 2:14, 15. ¿Tengo una actitud de crítica?
- Día 17: Colosenses 3:9. ¿Robo?
- Día 18: Efesios 4:31. ¿Hablo mal de otros cuando no están presentes?
- Día 19: 1 Corintios 6:19, 20. ¿Soy flojo?
- Día 20: Mateo 6:33. ¿Le he dado a Dios toda mi vida?
- Día 21: Mateo 6:14. ¿Tengo una mala relación con alguien?
- Día 22: Colosenses 3:9. ¿Hago trampas en la escuela?
- Día 23: Efesios 6:1-3. ¿Tengo problemas con la autoridad?
- Día 24: Efesios 4:31. ¿Tengo celos de alguien?
- Día 25: 1 Corintios 6:19, 20. ¿Me gusta comer demasiado?
- Día 26: Mateo 6:33. ¿Le estoy confiando a Dios toda mi vida?
- Día 27: Mateo 6:14. ¿Hay alguien con quien estoy enojado?
- Día 28: Filipenses 2:14, 15. ¿Mi actitud honra a Dios?
- Día 29: Efesios 6:1-3. ¿Soy Rebelde?
- Día 30: Efesios 4:31. ¿Discuto mucho con la gente?

Estos son pecados para confesar que te ayudarán durante los primeros 30 días de confesión. Sigue el pasaje que corresponda al día del mes y aplica el pasaje al pecado que necesitas confesar.

## SIETE DÍAS DE PETICIÓN

Enfoca tus peticiones en: (1) Pasajes bíblicos que describan lo que Dios quiere de ti, (2) peticiones personales para que Dios supla tus necesidades.

**Día 1** (Lee Gálatas 2:20.) “Jesús, ayúdame a vivir como alguien que está muerto a sus propios deseos egoístas. Encárgate Tú de mi cuerpo, mi mente y mis emociones. Vive Tu vida en mí hoy.”

Otras necesidades: \_\_\_\_\_

**Día 2** (Lee Gálatas 5:22, 23.) “Jesús, por favor ayúdame a expresar estas cualidades con la gente.”

Otras necesidades: \_\_\_\_\_

**Día 3** (Lee Efesios 5:18.) “Jesús, Te pido que me llenes con tu Santo Espíritu. Lléname ahora. Oro pidiendo todo lo que viene por tu Espíritu: valor, poder, sabiduría, pureza sexual, intrepidez, compasión, entusiasmo, honestidad y una mente abierta.”

Otras necesidades: \_\_\_\_\_

**Día 4** (Lee I Corintios 12:4-6.) “Señor, ayúdame a saber cuál es mi don (o dones) espiritual(es) y a usarlo(s) para tu gloria.”

Otras necesidades: \_\_\_\_\_

**Día 5** (Lee Efesios 6:10-17.) “Jesús, es difícil ser cristiano en este mundo. La presión a veces es muy dura. Yo te pido tu protección y tu fuerza. Me pongo tu armadura: el cinturón de la verdad, la coraza de la justicia, el calzado del evangelio de la paz, el escudo de la fe, el yelmo de la salvación y la espada del Espíritu— que es la Palabra de Dios.”

Otras necesidades: \_\_\_\_\_

**Día 6** (Lee Isaías 41:10.) “Señor, a veces tengo miedo. Pero sé que no debo tener temor porque Tú eres mi ayuda y mi fortaleza. Ayúdame hoy para poder vencer mi miedo y confiar en Ti.”

Otras necesidades: \_\_\_\_\_

**Día 7** (Lee Hechos 1:8.) “Jesús, quiero ser un testigo para Ti con mis amigos. Dame el poder y el valor de ser tu testigo hoy.”

Otras necesidades: \_\_\_\_\_







## **ORACIONES QUE PUEDES HACER POR OTROS**

Observa estas oraciones del Apóstol Pablo. Te ayudarán a saber cómo orar por la gente. De hecho, ora por esa gente con estas oraciones específicas.

“Esto es lo que pido en oración: que el amor de ustedes abunde cada vez más en conocimiento y en buen juicio, para que discernan lo que es mejor, y sean puros e irreprochables para el día de Cristo, llenos del fruto de justicia que se produce por medio de Jesucristo, para gloria y alabanza de Dios” (Filipenses 1:9-11).

“Le pido que, por medio del Espíritu y con el poder que procede de sus gloriosas riquezas, los fortalezca a ustedes en lo íntimo de su ser, para que por fe Cristo habite en sus corazones. Y pido que, arraigados y cimentados en amor, puedan comprender, junto con todos los santos, cuán ancho y largo, alto y profundo es el amor de Cristo; en fin, que conozcan ese amor que sobrepasa nuestro conocimiento, para que sean llenos de la plenitud de Dios” (Efesios 3:16-19).

“Siempre damos gracias a Dios por todos ustedes cuando los mencionamos en nuestras oraciones. Los recordamos constantemente delante de nuestro Dios y Padre a causa de la obra realizada por su fe, el trabajo motivado por su amor, y la constancia sostenida por su esperanza en nuestro Señor Jesucristo” (1 Tesalonicenses 1:2, 3).



## **VERSÍCULOS BÍBLICOS PARA MEMORIZAR**

Cada versículo para memorizar de estas tarjetas está impreso usando la Biblia Nueva Versión Internacional (NVI). Estos versículos corresponden a los estudios bíblicos de este libro.

### **LLEVA SIEMPRE CONTIGO ESTAS TARJETAS.**

Usa las que más te ayudan.

- > Pon una liga de hule alrededor de ellas.
- > Llévalas en un sobre.
- > Colócalas en tu cartera o bolsa.
- > Ponlas en el visor de tu auto.
- > Repasa diariamente cada versículo que has aprendido.
- > Pide que alguien te ayude a checar tu progreso cada semana.
- > Aplica cada versículo a tu vida diaria.

## **1. REUNIÉNDOSE CON DIOS Marcos 1:35**

Muy de madrugada, cuando todavía estaba oscuro, Jesús se levantó, salió de la casa y se fue a un lugar solitario, donde se puso a orar. (NVI)

## **2. ACERCÁNDOSE MÁS 2 Timoteo 3:16**

Toda la Escritura es inspirada por Dios y útil para enseñar, para reprender, para corregir y para instruir en la justicia. (NVI)

## **3. ESTUDIO BÍBLICO Josué 1:8**

Recita siempre el libro de la ley y medita en él de día y de noche; cumple con cuidado todo lo que en él está escrito. Así prosperarás y tendrás éxito. (NVI)

## **4. MEMORIZACIÓN BÍBLICA Salmo 119:9-11**

¿Cómo puede el joven llevar una vida íntegra? Viviendo conforme a tu palabra. Yo te busco con todo el corazón; no dejes que me desvíe de tus mandamientos. En mi corazón atesoro tus dichos para no pecar contra ti. (NVI)

## **5. ORACIÓN Juan 15:7**

Si permanecen en mí y mis palabras permanecen en ustedes, pidan lo que quieran, y se les concederá. (NVI)

**6. ALABANZA Salmo 146:1, 2**

¡Aleluya! ¡Alabado sea el Señor! Alaba, alma mía, al Señor. Alabaré al Señor toda mi vida; mientras haya aliento en mí, cantaré salmos a mi Dios. (NVI)

**7. ACCIÓN DE GRACIAS 1 Tesalonicenses 5:18**

Den gracias a Dios en toda situación, porque esta es su voluntad para ustedes en Cristo Jesús. (NVI)

**8. CONFESIÓN 1 Juan 1:9**

Si confesamos nuestros pecados, Dios, que es fiel y justo, nos los perdonará y nos limpiará de toda maldad. (NVI)

**9. PETICIÓN Mateo 7:7, 8**

Pidan, y se les dará; busquen, y encontrarán; llamen, y se les abrirá. Porque todo el que pide, recibe; el que busca, encuentra; y al que llama, se le abre. (NVI)

**10. INTERCESIÓN 2 Corintios 10:4, 5**

Las armas con que luchamos no son del mundo, sino que tienen el poder divino para derribar fortalezas. Destruimos argumentos y toda altivez que se levanta contra el conocimiento de Dios, y llevamos cautivo todo pensamiento para que se someta a Cristo. (NVI)



## Pasos Prácticos para Hacer Discípulos

Cuando yo preparo a la gente para discipular a otros, me gusta preguntarles: “¿Puedes leer?” Si puedes hacerlo, tú puedes dirigir un grupo de discipulado. Con frecuencia yo hago complicadas las cosas más simples. Pero Dios tiene una habilidad asombrosa para poner las cosas al alcance de gente como yo.

Para empezar un grupo de discipulado, sigue estos sencillos y prácticos pasos.

1. **Ora.** Este paso sirve para recordarnos que sin la presencia y el poder de Dios no podemos lograr nada que tenga un valor eterno. Pide la presencia y el poder de Dios en todas las cosas que tú hagas. (Ve la primera sección de mi libro *Combustible para los Padres*, en el capítulo 10 en donde encontrarás algunas aplicaciones prácticas).
2. **Selecciona.** Pregúntale al Señor, “¿A quién quieres en este grupo; quién está abierto y deseoso de conocerte?” Una vez que tengas alguna dirección en esto, reúnete con cada persona individualmente. Y en esa reunión dales un reto grande.
3. **Reta.** A algunas personas les da terror invitar a otros a que se unan a ellas en la aventura de hacer discípulos. Y esto es comprensible, pero ese temor no viene del Señor. Tú puedes pensar en muchas razones del porqué algunas personas no quieren hacer esto. Rechaza estos pensamientos.

Reta a cada persona a seguir la misión que Dios tiene para ellas en sus vidas. Abre tu Biblia en Mateo 4:19, y mira a los ojos de la persona con la que estás hablando y dile: “Yo veo el potencial de Dios en ti. Él tiene un gran propósito para tu vida. Yo quiero ayudarte a que descubras cómo seguir a Jesús, y cómo ser pescador de hombres. Por eso te quiero a ti en este grupo.”

4. **Comprométete.** Una vez que hayas retado a cada persona individualmente, reúnanse como grupo. En un ambiente relajado dialoguen sobre los siguientes temas:

- *El Costo*: “Nos reuniremos por una hora cada \_\_\_\_\_ en \_\_\_\_\_. Con esto, en un sentido, te estoy pidiendo que pagues el precio para unirse a este grupo. Si tú te comprometes, tendrás que asistir a las reuniones cada semana y hacer todas las tareas de la semana.”
- *El beneficio*: “Este grupo te ayudará a llegar a ser un hombre o una mujer de Dios. Te moverás hacia la madurez en Cristo y llegarás a ser un líder que ayude a otros a que conozcan a Cristo.”
- *El compromiso*: Dale a él o ella un libro de la serie *Moviéndose Hacia la Madurez* (ve la lista abajo). “Toma este libro. Nos servirá de guía cada semana. Como parte del compromiso tendrás que venir preparado. Ve a la página 11 de Siguiendo a Jesús (o cualquier otro libro de *Moviéndose Hacia la Madurez*), para que entiendas claramente nuestro compromiso del uno para con el otro.” Entonces durante la segunda o tercera reunión de grupo, lee otra vez el compromiso. Pídele a alguien diferente que lea cada uno de los puntos. Luego haz que todos firmen los libros de los otros en la página 11 como una promesa de compromiso hacia el grupo y de los unos con los otros. Al hacer esto se darán cuenta de lo serio de su compromiso.
- *El Precio*: Cóbrales el costo del libro. Esto les ayudará a darse cuenta de que ser parte de este grupo les costará algo.

**5. Prepárate.** Antes de la primera reunión de grupo es necesario hacer varias cosas para que tú y el grupo vengan preparados.

- Ve este grupo como un proceso a largo plazo —esperamos que estés discipulando a estos creyentes de alguna manera ¡por el resto de tu vida! y potencialmente trabajes con este grupo en particular, por los próximos años.
- Usa los libros de la serie *Moviéndose Hacia la Madurez* teniendo en mente un proceso a largo plazo. Esta serie de cinco libros, que se estudian por diez semanas cada uno, te llevarán en un entrenamiento ascendente hacia la madurez en Cristo a ti y al grupo. Cada libro se construye con base en el anterior.

*Siguiendo a Jesús* construye un fundamento sólido para una relación con Cristo que cambiará tu vida para llegar a ser un discípulo de Cristo.

*Pasando Tiempo a Solas con Dios* profundiza la relación de cada persona con Jesús al enseñarles cómo pasar tiempo a solas con Él.



*Haciendo a Jesús Señor* reta a cada persona a obedecer a Jesús y a darle el control en las decisiones de cada día.

*Compartiendo tu Fe* guía a cada persona en una emocionante aventura de vencer los temores y tomar riesgos al comunicar audazmente acerca de Jesucristo.

*Influyendo en tu Mundo* les enseña a los ministros del grupo que pueden llegar a ser líderes influyentes a través de servir en las necesidades de la gente que les rodea.

Tres recursos adicionales complementarán el proceso de hacer discípulos:

*La Guía del Líder de Moviéndose Hacia la Madurez*, que estás leyendo ahora, te guiará para dirigir tu grupo. Aquí encontrarás una estructura simple para guiar un emocionante grupo de discipulado que cambiará vidas.

*El Cuaderno Tiempo a Solas con Dios* te dará las herramientas para una aventura diaria con Dios.

El libro *¡En Sus Marcas! ¡Listos!* ayuda a los nuevos creyentes a que empiecen con éxito su caminar con Cristo.

Ir a través de todos estos libros tomará aproximadamente dos años. Si tu grupo es de adolescentes y empiezas cuando estos están en la secundaria ellos terminarán en dos años. Y en alguna parte del proceso podrán empezar a discipular a otro grupo de adolescentes más jóvenes que ellos —esto es multiplicar a los hacedores de discípulos.

- Pide *Siguiendo a Jesús* y otros libros de la serie *Moviéndose Hacia la Madurez* en <http://www.reach-out.org>. Obtén un ejemplar de *Siguiendo a Jesús*. Estúdialo cómo los muchachos estudian sus libros de la escuela.
  - Decide con el grupo sobre el tiempo, lugar de las reuniones, y el tamaño del grupo. Lo ideal es de cuatro a ocho jóvenes. Cada libro toma cuando menos diez semanas para completarlo.
- 6. Guía.** El éxito en el grupo no depende tanto del plan de estudios, sino de la manera en que tú lo guíes. Fortalece las relaciones. Mantén a los participantes enfocados. Sigue estas instrucciones para estructurar el grupo.
- *Prepara.* En esta edad la tendencia es no prepararse. Pero puedes ayudarlos a venir preparados llamándolos por teléfono un par de días antes de la reunión y preguntándoles si han hecho las tareas. Si no se han preparado, pregúntales si necesitan ayuda, si dicen que sí, entonces repasa con ellos la tarea. Si vienen a la reunión sin haberse preparado, reúnete

con ellos personalmente durante la semana para ayudarlos a prepararse. Haz esto hasta que tengan el hábito de prepararse solos.

- *Enfoca.* Empieza cada reunión recordándoles el propósito del grupo. Memoricen Mateo 4:19 y compártalo cada uno con los demás cada semana.
- *Revisa.* Durante las primeras dos semanas, repasa el compromiso de la página 11 de *Siguiendo a Jesús*. Recuérdales otra vez que vengán preparados. Cada semana pídeles que revisen una percepción específica que Dios les haya dado durante la semana pasada y que expliquen específicamente la manera en que aplicaron esta percepción.
- *Ora.* Después de recordarles el propósito y de revisar las percepciones, divídelos en grupos para hacer oraciones triples. Mantenlos en el mismo grupo de tres durante varias semanas, después cámbialos de grupo. Si todo el grupo no se divide en grupos de tres entonces oren en grupos de dos.
- *Dialoga.* Pasa cuando menos treinta o cuarenta minutos para repasar el material relacionado con el libro. Cuando se presenten temas fuera de la plática, enfócalos otra vez para que no se distraigan. Dialoga sobre esos temas en otro tiempo, pero al mismo tiempo anímalos a que participen en el diálogo. Resiste a la tentación de ser tú el que habla. Deja que ellos sean los que hablen.
- *Comparte.* Aparta tiempo cada semana para hablar acerca de los asuntos personales y de las preguntas que tengan. Al principio las conversaciones serán superficiales, pero después cuando el grupo crezca en unidad, entonces hablarán abiertamente de sus problemas. Si el tiempo no lo permite, entonces invítalos a que se reúnan en otro tiempo que no sea el que se decidió para las reuniones regulares.
- *Involucra.* Una vez que el grupo ha comenzado, involúcralos en ministrar fuera del grupo —llenar una necesidad de alguien, compartir a Cristo con sus amigos, ir a los barrios a testificar, involucrarse en un ministerio misionero local o ir a un viaje misionero fuera del país.

Mientras sigues estos pasos el Señor te usará con tu grupo y con los que ellos alcancen, y te usará en maneras que ahora ¡ni siquiera te imaginas!

# ¿Qué sigue?



Felicidades por haber completado *Pasando Tiempo a Solas con Dios*. Tu aventura en la serie *Moviéndose Hacia la Madurez* sigue con *Haciendo a Jesús Señor*.

¿Qué hará que te parezcas más a Jesús? ¡Decisiones! Cada día haces decisiones que, ya sea que te honran a ti, o honran al Señor Jesús. Decide entregarte completamente a Él, y Él te dará el poder para vivir apasionadamente para Él. *Haciendo a Jesús Señor* puede ayudarte a hacerlo el Señor mientras que tú:

- > Descubres las Credenciales de Jesús
- > Compruebas las Declaraciones de Jesús
- > Creces en la Fe
- > Quitas los Obstáculos
- > Cambias tu Vida por la de Jesús
- > Encuentras la Grandeza de Jesús
- > Evalúas los Costos y los Beneficios
- > Cambias tus Actitudes
- > Vives en el Poder del Espíritu
- > Tomas Decisiones Diarias

Para darte una herramienta práctica para pasar tiempo a solas con Dios necesitarás el *Cuaderno Tiempo a Solas con Dios*. Este cuaderno te será de ayuda para escribir en él acerca de tu aventura con Dios.

Consulta con el líder de jóvenes  
para obtener estos libros o escribe a  
**[info@reach-out.org](mailto:info@reach-out.org)**



# La Serie Completa de Moviéndose Hacia la Madurez

*Una serie progresiva de 6 libros que moverá a los estudiantes hacia una madurez espiritual en Cristo*



- **¡EN SUS MARCAS!** ayuda a los nuevos creyentes a que con éxito empiecen su caminar con Cristo.
- **SIGUIENDO A JESÚS** forma una base sólida para una relación con Cristo que cambia vidas y para llegar a ser un discípulo de Cristo.
- **PASANDO TIEMPO A SOLAS CON DIOS** profundiza la relación de los estudiantes con Jesús al aprender como pasar tiempo a solas con Él.
- **HACIENDO A JESÚS SEÑOR** reta a los estudiantes a obedecer a Jesús y a darle el control en los problemas que enfrentan día con día.
- **COMPARTIENDO TU FE** guía a los estudiantes en la emocionante aventura de vencer los temores y tomar riesgos al compartir a Cristo con valentía.
- **INFLUYENDO EN TU MUNDO** les enseña a los estudiantes cómo llegar a ser líderes influyentes a través de ayudar con las necesidades espirituales de la gente a su alrededor.
- **CUADERNO TIEMPO A SOLAS CON DIOS** le da a los estudiantes una herramienta práctica para guiarlos en su aventura con Dios.

Pide estos y otros libros y recursos  
por correo electrónico a:  
**[info@reach-out.org](mailto:info@reach-out.org)**















